


# 下諏訪町財務状況報告書

統一的な基準による全体・連結財務書類4表(平成28年度)



平成30年3月  
下諏訪町

## 目 次

	ページ
1. 全体・連結財務書類 4 表の概要	1
2. 全体・連結財務書類の作成手順	1
3. 全体会計財務書類	3
(1) 全体貸借対照表 【28 年度】	3
(2) 全体行政コスト計算書 【28 年度】	6
(3) 全体純資産変動計算書 【28 年度】	8
(4) 全体資金収支計算書 【28 年度】	9
(5) 全体附属明細書等 【28 年度】	13
4. 連結会計財務書類	18
(1) 連結貸借対照表 【28 年度】	18
(2) 連結行政コスト計算書 【28 年度】	20
(3) 連結純資産変動計算書 【28 年度】	22
(4) 連結資金収支計算書 【28 年度】	23
(5) 連結附属明細書等 【28 年度】	27
参考資料	28
連結貸借対照表 内訳表	28
連結行政コスト計算書 内訳表	28
連結純資産変動計算書 内訳表	30
連結資金収支計算書 内訳表	30

統一的な地方公会計制度では、一般会計のほか、自治体を構成するその他の特別会計及び自治体と連携・協力して行政サービスを実施している関係団体や法人を1つの行政サービスの実施主体（連結）としてとらえ、財務書類を作成することとされております。

この度、既に平成29年11月に公表しました一般会計等財務書類に引き続き、関係団体を含めた平成28年度決算分の「全体財務書類4表」及び「連結財務書類4表」を作成しましたので報告いたします。

## 1. 全体・連結財務書類4表の概要

①全体・連結貸借対照表 (連結バランスシート)	住民サービスを提供するための財産(資産)の保有状態と、その資産に対する負債がどの程度あるか、またどのような財源(純資産)で賄ってきたかを総括的に対照表示した一覧表です。
②全体・連結行政コスト 計算書	民間の損益計算書にあたるもので、1年間の行政活動のうち、資産の形成に結びつかない行政サービスに係る経費と、その行政サービスの対価として得られた財源を対比させた一覧表です。
③全体・連結純資産変動 計算書	全体・連結貸借対照表の純資産の部に計上されている各数値が1年間でどのように変動したかを表す一覧表です。
④全体・連結資金収支 計算書 (キャッシュフロー計算書)	歳計現金(資金)の出入りの情報を性質の異なる3つの活動(『業務活動収支』『投資活動収支』『財務活動収支』)に区分して表示した一覧表です。

## 2. 全体・連結財務書類の作成手順

(1) 基準日 平成29年3月31日現在

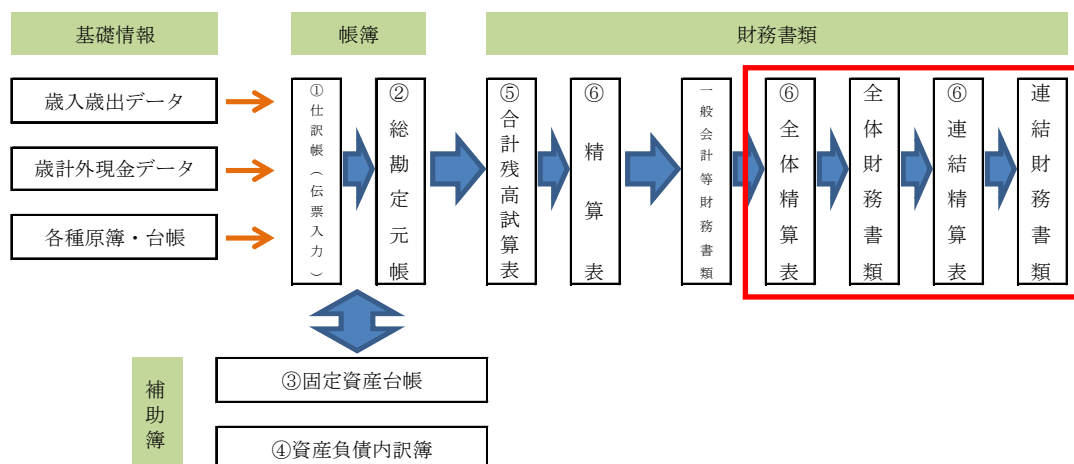
(2) 基礎数値

歳入歳出決算データ及び各会計等で作成した決算財務書類の数値と固定資産台帳(システム)に基づく数値を基礎数値として作成を行います。

(3) 連結手順

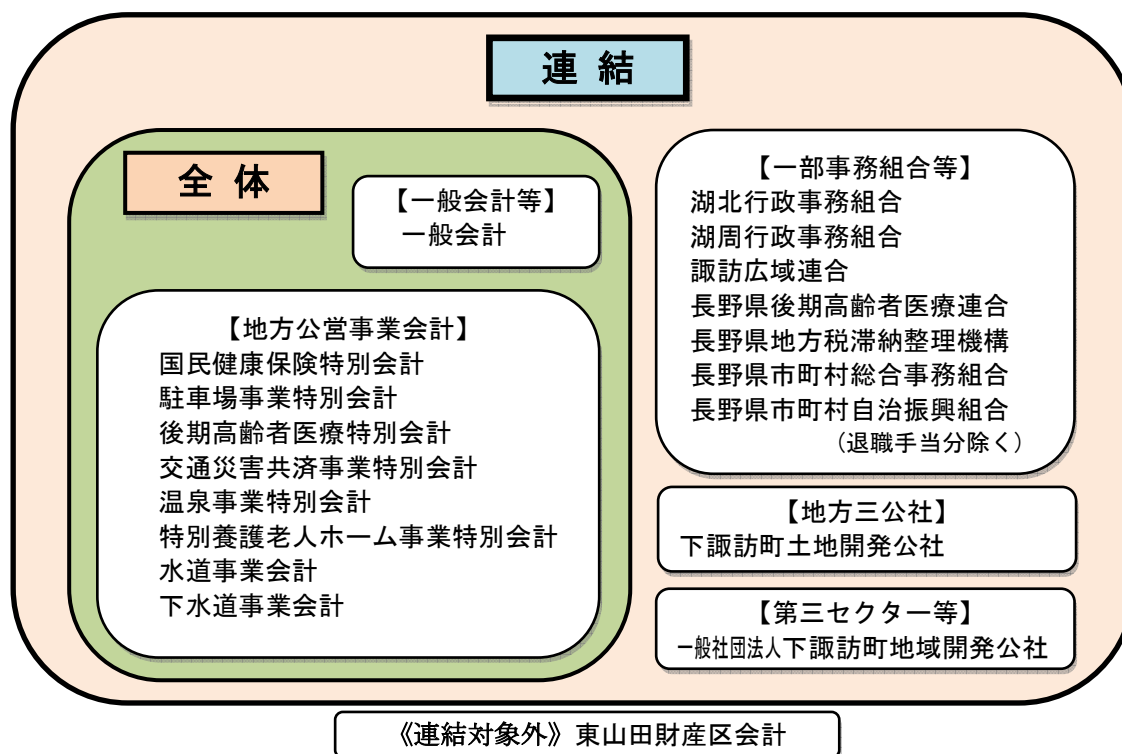
財務書類の作成手順にしたがって、全体・連結財務書類を作成します。全体・連結財務書類の作成は、概ね5つの段階に分けて行います。

### [財務書類の作成手順]



### ① 連結対象団体（会計）の決定

連結の範囲は、当町に属する一般会計及び全ての公営事業会計、加入している全ての一部事務組合・広域連合、町が設立した地方三公社が対象となります。このほか、第三セクター等では、出資比率が50%超の法人は連結対象法人と定められており、地域開発公社が連結対象となります。なお、財産区は連結対象外とされていることから、東山田財産区会計は連結範囲には含まれません。また、長野県市町村総合事務組合のうち退職手当分につきましては、一般会計及び公営事業会計に退職手当引当金を計上したことで、連結したものとみなします。



### ② 法定決算書類の取寄せまたは個別財務書類の作成

連結対象となる団体（会計）の個別財務書類を準備します。法定決算書類として貸借対照表等を作成している団体（会計）からは、作成済みの財務書類を取り寄せます。法定決算書類として貸借対照表と作成していない団体（会計）においては、一般会計等の作成に準拠した個別財務書類を作成します。

### ③ 法定決算書類の読替え

取り寄せた財務書類は、法定決算書類ごとに表示科目が異なるものがあります。連結財務書類を作成するため、統一的な基準の連結財務書類の科目に揃える「読替え」の処理を行います。

### ④ 法定決算書類の連結修正等

連結処理を行ううえで、一般会計等財務書類の作成基準に揃えるため、修正処理を行います。

- ・有形固定資産等の再評価等の会計処理方法を修正（任意）
- ・出納整理期間中の取引は、現金の受払いが年度末までに完了したものと調整

### ⑤ 純計処理（単純合算と内部取引の相殺消去等）

連結対象団体（会計）内での取引内容及び金額を確認するため、内部取引調査票を作成し、団体（会計）間の取引を明確にします。本調査票により「相殺消去」（連結対象内の取引を消す作業）を行います。

各連結団体（会計）を単純合算し、連結修正等及び相殺消去分を反映のうえ純計を算出することで、連結財務書類を作成します。

### 3. 全体会計財務書類

全体会計財務書類は、一般会計等（当町では一般会計のみ）のほか、国民健康保険などの特別会計、水道事業や下水道事業の地方公営企業会計の財務書類を合算したものです。各会計間の取引を内部取引として「相殺消去等」を行っています。

#### (1) 全体貸借対照表

【様式第1号】

#### 全体貸借対照表

(平成29年 3月31日現在)

(単位：千円)

科目	金額	科目	金額
<b>【資産の部】</b>		<b>【負債の部】</b>	
固定資産	50,664,001	固定負債	17,976,955
有形固定資産	48,479,155	地方債	11,888,432
事業用資産	22,484,752	長期未払金	-
土地	7,820,715	退職手当引当金	1,891,781
立木竹	1,924,530	損失補償等引当金	1,578,344
建物	25,315,405	その他	2,618,398
建物減価償却累計額	△ 12,877,999	流動負債	1,284,820
工作物	1,164,929	1年以内償還予定地方債	999,768
工作物減価償却累計額	△ 866,609	未払金	140,426
船舶	-	未払費用	-
船舶減価償却累計額	-	前受金	-
浮標等	-	前受収益	-
浮標等減価償却累計額	-	賞与等引当金	104,503
航空機	-	預り金	9,554
航空機減価償却累計額	-	その他	30,569
その他	-		
その他減価償却累計額	-	負債合計	19,261,775
建設仮勘定	3,780		
インフラ資産	25,316,119	<b>【純資産の部】</b>	
土地	12,726,937	固定資産等形成分	51,702,928
建物	930,216	余剰分（不足分）	△ 18,219,819
建物減価償却累計額	△ 553,533	他団体出資等分	-
工作物	28,942,250		
工作物減価償却累計額	△ 16,737,689		
その他	-		
その他減価償却累計額	-		
建設仮勘定	7,938		
物品	2,196,421		
物品減価償却累計額	△ 1,518,137		
無形固定資産	724,752		
ソフトウェア	13,505		
その他	711,247		
投資その他の資産	1,460,093		
投資及び出資金	164,335		
有価証券	3,400		
出資金	160,935		
その他	-		
長期延滞債権	131,154		
長期貸付金	-		
基金	1,181,845		
減債基金	-		
その他	1,181,845		
その他	-		
徴収不能引当金	△ 7,240		
流動資産	2,080,884		
現金預金	893,770		
未収金	151,115		
短期貸付金	-		
基金	1,038,927		
財政調整基金	1,038,324		
減債基金	603		
棚卸資産	2,298		
その他	-		
徴収不能引当金	△ 5,226		
繰延資産	-		
資産合計	52,744,885	純資産合計	33,483,110
		負債及び純資産合計	52,744,885

【全体貸借対照表の対前年度比較表（町民一人当たりを含む）】

決算年度	総額（千円）			町民一人当たりの額（千円）		
	28年度期末	28年度期首	増減額	期末	期首	増減額
<b>【 資産の部 】</b>						
<b>固定資産</b>	50,664,001	50,595,122	68,879	2,454	2,430	24
有形固定資産	48,479,155	48,458,526	20,629	2,348	2,327	21
事業用資産	22,484,752	22,504,915	△ 20,163	1,089	1,081	8
インフラ資産	25,316,119	25,285,136	30,983	1,226	1,214	12
無形固定資産	678,284	668,475	9,809	33	32	1
投資その他の資産	724,752	727,830	△ 3,078	35	35	0
投資及び出資金	1,460,093	1,408,765	51,328	71	68	3
投資損失引当金	164,335	164,335	0	8	8	0
長期延滞債権	△ 10,000	△ 10,000	0	0	0	0
長期貸付金	131,154	141,405	△ 10,251	6	7	△ 1
その他の金	1,181,845	1,123,389	58,456	57	54	3
徴収不能引当金	△ 7,240	△ 10,364	3,124	0	0	0
<b>流動資産</b>	2,080,884	1,965,476	115,408	101	94	7
現金預金	893,770	806,907	86,863	43	39	4
未収金	151,115	129,475	21,640	7	6	1
短期貸付金	0	0	0	0	0	0
基棚卸資産	1,038,927	1,014,275	24,652	50	49	1
徴収不能引当金	2,298	2,525	△ 227	0	0	0
その他の金	0	17,358	△ 17,358	0	1	△ 1
徴収不能引当金	△ 5,226	△ 5,063	△ 163	0	0	0
<b>資産合計</b>	52,744,885	52,560,598	184,287	2,555	2,524	31
<b>【 負債の部 】</b>						
<b>固定負債</b>	17,976,955	18,323,279	△ 346,324	871	880	△ 9
地方債	11,888,432	11,848,532	39,900	576	569	7
退職手当引当金	1,891,781	1,909,240	△ 17,459	92	92	0
損失補償等引当金	1,578,344	1,984,233	△ 405,889	76	95	△ 19
その他の	2,618,398	2,581,274	37,124	127	124	3
<b>流動負債</b>	1,284,820	1,146,109	138,711	62	56	6
1年以内償還予定地方債	999,768	954,028	45,740	48	46	2
未払金	140,426	47,708	92,718	7	2	5
賞与等引当金	104,503	101,175	3,328	5	5	0
預り金	9,554	10,458	△ 904	0	1	△ 1
その他の流動負債	30,569	32,739	△ 2,170	1	2	△ 1
<b>負債合計</b>	19,261,775	19,469,388	△ 207,613	933	936	△ 3
<b>【 純資産の部 】</b>						
固定資産形成分	51,702,928	51,609,397	93,531	2,504	2,478	26
余剰分（不足分）	△ 18,219,819	△ 18,518,187	298,368	△ 882	△ 889	7
<b>純資産合計</b>	33,483,110	33,091,210	391,900	1,622	1,589	33
<b>負債・純資産合計</b>	52,744,885	52,560,598	184,287	2,555	2,524	31

※町民一人当たりの額は、住民基本台帳関係年報報告数値の人口を使用して算出。（H29.3.31現在：20,648人 H28.3.31現在：20,828人）  
 ※今回の資料では、統一的な基準への移行のため、平成28年度期首（H28.4.1現在）の数値にて比較しています。

平成28年度末の全体貸借対照表では、当町全体で保有する資産総額は527億4,500万円、負債総額は192億6,200万円、純資産総額は334億8,300万円となっています。

資産の部では、一般会計等より103億4,000万円の増となっており、期首と比較すると1億8,400万円の増となっています。これは、資産の減価償却による減はあったものの、水道事業の浄水場整備や下水道雨水渠整備、温泉事業における新井戸掘削などのインフラ資産の増加などが要因となります。

負債の部では、一般会計等より62億8,000万円の増となっています。負債の部に計上される主なものとしては、一般会計と公営企業会計の地方債（固定負債）及び1年以内償還予定地方債（流動負債）になり、内訳合計では128億8,800万円で負債総額の66.9%を占めています。

今回の増減要因としては、地方債が8,500万円の増となっているものの、赤砂崎開発用地等の売却損の解消を進めており、その影響で土地開発公社にかかる損失補償等引当金が、前年度と比較して4億600万円の減となり、負債総額が前年度に対し2億700万円の減となりました。

純資産の部では、資産及び負債の影響により、前年度に対し3億9,200万円の増となりました。

なお、これらの数値を町民一人当たりの額に換算すると、255万5,000円（対前年度31,000円の増）の資産を保有し、今後、将来世代が負担していかなければならない負債は93万3,000円（対前年度3,000円の減）、過去及び現世代が既に負担してきた純資産は162万2,000円（対前年度33,000円の増）となりました。

【貸借対照表の全体と一般会計等の比較表（町民一人当たりを含む）】

（単位：千円）

	一般会計等	全体		差引	町民一人当たりの額	
			構成比		一般	全体
<b>【資産の部】</b>						
<b>固定資産</b>	40,766,104	50,664,001	96.1%	9,897,897	1,974	2,454
有形固定資産	38,691,820	48,479,155	91.9%	9,787,335	1,874	2,348
事業用資産	22,097,548	22,484,752	42.6%	387,204	1,070	1,089
インフラ資産	16,290,740	25,316,119	48.0%	9,025,379	789	1,226
物	303,532	678,284	1.3%	374,752	15	33
無形固定資産	9,760	724,752	1.4%	714,992	0	35
投資その他の資産	2,064,524	1,460,093	2.8%	△ 604,431	100	71
投資及び出資金	164,335	164,335	0.3%	0	8	8
投資損失引当金	△ 10,000	△ 10,000	0.0%	0	0	0
長期延滞債権	70,731	131,154	0.2%	60,423	3	6
長期貸付	779,314	0	0.0%	△ 779,314	38	0
基金	1,065,101	1,181,845	2.2%	116,744	52	57
その他	0	0	0.0%	0	0	0
徴収不能引当金	△ 4,957	△ 7,240	0.0%	△ 2,283	0	0
<b>流動資産</b>	1,638,447	2,080,884	3.9%	442,437	79	101
現金預金	364,415	893,770	1.7%	529,355	18	43
未収金	40,939	151,115	0.3%	110,176	2	7
短期貸付	197,000	0	0.0%	△ 197,000	10	0
基金	1,038,928	1,038,928	2.0%	0	50	50
棚卸資産	0	2,298	0.0%	2,298	0	0
その他	0	0	0.0%	0	0	0
徴収不能引当金	△ 2,836	△ 5,226	0.0%	△ 2,390	0	0
<b>資産合計</b>	42,404,551	52,744,885	100.0%	10,340,334	2,054	2,555
<b>【負債の部】</b>						
<b>固定負債</b>	12,146,699	17,976,955	34.1%	5,830,256	587	871
地方債	8,950,269	11,888,432	22.5%	2,938,163	433	576
退職手当引当金	1,579,326	1,891,781	3.6%	312,455	76	92
損失補償等引当金	1,578,344	1,578,344	3.0%	0	76	76
その他	38,759	2,618,398	5.0%	2,579,639	2	127
<b>流動負債</b>	834,693	1,284,820	2.4%	450,127	40	62
1年以内償還予定地方債	708,823	999,768	1.9%	290,945	34	48
未払金	0	140,426	0.3%	140,426	0	7
未払費用	0	0	0.0%	0	0	0
賞与等引当金	88,764	104,503	0.2%	15,739	4	5
預り金	8,967	9,554	0.0%	587	0	0
その他流動負債	28,139	30,569	0.1%	2,430	1	1
<b>負債合計</b>	12,981,391	19,261,775	36.5%	6,280,384	629	933
<b>【純資産の部】</b>						
固定資産形成分	42,002,032	51,702,928	98.0%	9,700,896	2,034	2,504
余剰分（不足分）	△ 12,578,873	△ 18,219,819	△ 34.5%	△ 5,640,946	△ 609	△ 882
他団体等出資等分	0	0	0.0%	0	0	0
<b>純資産合計</b>	29,423,160	33,483,110	63.5%	4,059,950	1,425	1,622
<b>負債・純資産合計</b>	42,404,551	52,744,885	100.0%	10,340,334	2,054	2,555

※町民一人当たりの額は、住民基本台帳関係年報報告数値の人口を使用して算出。（H29.3.31現在：20,648人）

## (2) 全体行政コスト計算書

【様式第2号】

## 全体行政コスト計算書

自 平成28年 4月 1日  
至 平成29年 3月 31日

(単位：千円)

科目	
経常費用	10,499,515
業務費用	5,072,981
人件費	1,482,101
職員給与費	1,246,858
賞与等引当金繰入額	104,480
退職手当引当金繰入額	41,633
その他	89,130
物件費等	3,400,499
物件費	1,714,469
維持補修費	66,014
減価償却費	1,290,623
その他	329,392
その他の業務費用	190,381
支払利息	154,911
徴収不能引当金繰入額	4,389
その他	31,081
移転費用	5,426,534
補助金等	4,638,558
社会保障給付	764,476
その他	23,500
経常収益	1,559,888
使用料及び手数料	1,195,035
その他	364,853
純経常行政コスト	△ 8,939,626
臨時損失	38,895
災害復旧事業費	-
資産除売却損	38,895
損失補償等引当金繰入額	-
その他	-
臨時利益	470,526
資産売却益	7,667
その他	462,859
純行政コスト	△ 8,507,996



【全体行政コスト計算書（町民一人当たりを含む）※簡略版】

（単位：千円）

行政コスト項目	一般会計等 (A)	全体		差引 (B) - (A)	町民一人 当たりの額 全体
		(B)	構成比		
経常費用	6,852,214	10,499,515	100.0%	3,647,301	508
業務費用	4,014,886	5,072,981	48.3%	1,058,095	246
人件費	1,220,948	1,482,101	14.1%	261,153	72
物件費等	2,688,856	3,400,499	32.4%	711,643	165
その他の業務費用	105,082	190,381	1.8%	85,299	9
移転費用	2,837,328	5,426,534	51.7%	2,589,206	262
補助金等	1,726,262	4,638,558	44.2%	2,912,296	225
社会保障給付	764,476	764,476	7.3%	0	37
他会計への繰出金	332,903	0	0.0%	△ 332,903	0
その他	13,687	23,500	0.2%	9,813	1
経常収益	342,033	1,559,888	100.0%	1,217,855	76
使用料及び手数料	224,620	1,195,035	76.6%	970,415	58
その他	117,412	364,853	23.4%	247,441	18
純経常行政コスト	6,510,182	8,939,626		2,429,444	432
臨時損失	38,895	38,895	100.0%	0	2
災害復旧事業費	0	0	0.0%	0	0
資産除売却損	38,895	38,895	100.0%	0	2
投資損失引当金繰入額	0	0	0.0%	0	0
損失補償等引当金繰入額	0	0	0.0%	0	0
その他	0	0	0.0%	0	0
臨時利益	467,886	470,526	100.0%	2,640	22
資産売却益	7,667	7,667	1.6%	0	0
その他	460,218	462,859	98.4%	2,641	22
純行政コスト合計	6,081,191	8,507,996		2,426,805	412

※町民一人当たりの額は、住民基本台帳関係年報報告数値の人口を使用して算出。（H29.3.31現在：20,648人）

平成28年度の全体行政コスト計算書では、人件費・物件費・補助金等・社会保障給付など経常的に要した経常費用及び資産除売却損などの臨時損失の総額105億3,800万円に対し、連結対象となる地方公営事業会計などが実施する行政サービスの事業収入や、保険料など受益者負担として得られた収入の総額が20億3,000万円となっており、この差額（純行政コスト）85億800万円を税収などの一般財源や国県等補助金などで賄っていることとなります。

一般会計等と比較すると、純行政コスト総額で24億2,700万円の増となっており、連結することによって人件費や物件費の経常費用が10億5,800万円の増のほか、国民健康保険特別会計の給付費などの補助金等により移転費用が25億8,900万円増加しています。また水道料金や下水道使用料などにより経常収益が12億1,800万円の増となっており、収入も増となっていることがわかります。なお、一般会計等において計上されていた他会計への繰出金は、「相殺処理」により計上なしとなりました。

## (3) 全体純資産変動計算書

【様式第3号】

## 全体純資産変動計算書

自 平成28年4月 1日  
至 平成29年3月31日

(単位：千円)

科目	合計	固定資産等形成分		
		固定資産等形成分	余剰分(不足分)	他団体出資等分
前年度末純資産残高	33,091,210	51,609,397	△ 18,518,187	-
純行政コスト(△)	△ 8,507,996		△ 8,507,996	-
財源	8,631,678		8,631,678	-
税金等	6,879,023		6,879,023	-
国県等補助金	1,752,655		1,752,655	-
本年度差額	123,682		123,682	-
固定資産等の変動(内部変動)		△ 172,900	172,900	
有形固定資産等の増加		1,314,702	△ 1,314,702	
有形固定資産等の減少		△ 1,570,711	1,570,711	
貸付金・基金等の増加		171,952	△ 171,952	
貸付金・基金等の減少		△ 88,843	88,843	
資産評価差額	-	-		
無償所管換等	268,218	268,218		
他団体出資等分の増加	-			-
他団体出資等分の減少	-			-
その他	-	△ 1,786	1,786	
本年度純資産変動額	391,900	93,532	298,368	-
本年度末純資産残高	33,483,110	51,702,928	△ 18,219,819	-

平成28年度末の全体純資産は334億8,300万円で、前年度(本年度期首)に対し3億9,200万円の増となりました。

行政コスト計算書にて示されている純行政コスト85億800万円に対し、町税や地方交付税、国民健康保険税、後期高齢者医療保険料などの税金等や連結した会計の国県支出金などの財源総額86億3,200万円で生じたコストを賄ったこととなります。

本年度純資産変動額は、一般会計等(2億900万円)と比較し、1億8,300万円増の3億9,200万円となっており、特別会計及び地方公営企業会計においても前年度末から純資産は増加しています。

なお、固定資産等の変動は、有形固定資産等の増減などによる純資産内部の変動を示すもので、資産の保有形態(金銭若しくは固定資産等)の異動状況を表しています。

## (4) 全体資金収支計算書

【様式第4号】

## 全体資金収支計算書

自 平成28年 4月 1日

至 平成29年 3月 31日

(単位：千円)

科目	金額
<b>【業務活動収支】</b>	
業務支出	9,175,430
業務費用支出	3,748,896
人件費支出	1,435,755
物件費等支出	2,125,458
支払利息支出	154,911
その他の支出	32,771
移転費用支出	5,426,534
補助金等支出	4,638,558
社会保障給付支出	764,476
その他の支出	23,500
業務収入	9,988,215
税込等収入	6,878,705
国県等補助金収入	1,552,279
使用料及び手数料収入	1,190,120
その他の収入	367,111
臨時支出	-
災害復旧事業費支出	-
その他の支出	-
臨時収入	-
<b>業務活動収支</b>	<b>812,785</b>
<b>【投資活動収支】</b>	
投資活動支出	1,660,154
公共施設等整備費支出	975,202
基金積立金支出	171,952
投資及び出資金支出	-
貸付金支出	513,000
その他の支出	-
投資活動収入	882,334
国県等補助金収入	246,972
基金取崩収入	88,843
貸付金元金回収収入	513,000
資産売却収入	33,519
その他の収入	-
<b>投資活動収支</b>	<b>△ 777,820</b>
<b>【財務活動収支】</b>	
財務活動支出	986,850
地方債償還支出	954,028
その他の支出	32,822
財務活動収入	1,039,668
地方債発行収入	1,039,668
その他の収入	-
<b>財務活動収支</b>	<b>52,818</b>
本年度資金収支額	87,783
前年度末資金残高	797,020
本年度末資金残高	884,803
前年度末歳計外現金残高	9,887
本年度歳計外現金増減額	△ 920
本年度末歳計外現金残高	8,967
本年度末現金預金残高	893,770

【資金収支計算書の一般会計等と全体の比較表】

(単位：千円)

科目	一般会計等	全体	差引
<b>【業務活動収支】</b>			
業務支出	5,970,022	9,175,430	3,205,408
業務費用支出	3,132,694	3,748,896	616,202
人件費支出	1,217,942	1,435,755	217,813
物件費等支出	1,811,862	2,125,458	313,596
支払利息支出	80,757	154,911	74,154
その他の支出	22,133	32,771	10,638
移転費用支出	2,837,328	5,426,534	2,589,206
補助金等支出	1,726,262	4,638,558	2,912,296
社会保障給付支出	764,476	764,476	0
他会計への繰出支出	332,903	0	△ 332,903
その他の支出	13,687	23,500	9,813
業務収入	6,205,107	9,988,215	3,783,108
税込等収入	4,874,629	6,878,705	2,004,076
国県等補助金収入	988,445	1,552,279	563,834
使用料及び手数料収入	224,620	1,190,120	965,500
その他の収入	117,412	367,111	249,699
臨時支出	0	0	0
災害復旧事業費支出	0	0	0
その他の支出	0	0	0
臨時収入	0	0	0
<b>業務活動収支</b>	<b>235,085</b>	<b>812,785</b>	<b>577,700</b>
<b>【投資活動収支】</b>			
投資活動支出	1,329,587	1,660,154	330,567
公共施設等整備費支出	676,261	975,202	298,941
基金積立金支出	140,326	171,952	31,626
投資及び出資金支出	0	0	0
貸付金支出	513,000	513,000	0
その他の支出	0	0	0
投資活動収入	986,191	882,334	△ 103,857
国県等補助金収入	164,302	246,972	82,670
基金取崩収入	78,371	88,843	10,472
貸付金元金回収収入	710,000	513,000	△ 197,000
資産売却収入	33,519	33,519	0
その他の収入	0	0	0
<b>投資活動収支</b>	<b>△ 343,396</b>	<b>△ 777,820</b>	<b>△ 434,424</b>
<b>【財務活動収支】</b>			
財務活動支出	671,872	986,850	314,978
地方債償還支出	639,882	954,028	314,146
その他の支出	31,990	32,822	832
財務活動収入	786,268	1,039,668	253,400
地方債発行収入	786,268	1,039,668	253,400
その他の収入	0	0	0
<b>財務活動収支</b>	<b>114,396</b>	<b>52,818</b>	<b>△ 61,578</b>
<b>本年度資金収支額</b>	<b>6,085</b>	<b>87,783</b>	<b>81,698</b>
<b>前年度末資金残高</b>	<b>349,363</b>	<b>797,020</b>	<b>447,657</b>
<b>本年度末資金残高</b>	<b>355,448</b>	<b>884,803</b>	<b>529,355</b>
<b>前年度末歳計外現金残高</b>	<b>9,887</b>	<b>9,887</b>	<b>0</b>
<b>本年度歳計外現金増減額</b>	<b>△ 920</b>	<b>△ 920</b>	<b>0</b>
<b>本年度末歳計外現金残高</b>	<b>8,967</b>	<b>8,967</b>	<b>0</b>
<b>本年度末現金預金残高</b>	<b>364,415</b>	<b>893,770</b>	<b>529,355</b>

全体資金収支計算書における平成 28 年度の資金収支額は 8,800 万円の黒字で、全体会計の期末資金残高は 8 億 9,400 万円となりました。

経常的な行政活動に伴う業務活動収支は 8 億 1,300 万円の黒字、町の資産形成に伴う投資活動収支は△7 億 7,800 万円の赤字、地方債（借金）の借入れ・償還に伴う財務活動収支は 5,300 万円の黒字となりました。

業務活動収支と投資活動収支を合算した、基礎的財政収支（プライマリーバランス）は、3,500 万円の黒字となりました。

## 全体財務書類作成・報告における注記事項

### 1 重要な会計方針

#### (1) 有形固定資産等の評価基準及び評価方法

原則として取得原価により計上しています。ただし、有形固定資産について、開始時において、取得原価が不明なもの及び昭和59年度以前に取得したものは、再調達原価として計上しています。

#### (2) 有価証券等の評価基準及び評価方法

##### ア. 市場価格のある有価証券等

財務書類作成基準日時点における時価により計上しています。

##### イ. 市場価格のない有価証券等

取得原価により計上しています。ただし、実質価額が著しく低下したのものについては、相当の減額を行った後の価額で計上しています。

#### (3) 棚卸資産の評価基準及び評価方法

棚卸資産は、先入先出法による原価法としています。

#### (4) 有形固定資産等の減価償却の方法

##### ア. 有形固定資産（土地、立木竹、美術・骨董品、歴史的建造物、建物仮勘定は除く）

定額法により算定しています。

##### イ. 無形固定資産

定額法により算定しています。

##### ウ. 所有権移転ファイナンス・リース取引に係るリース資産

自己所有の固定資産に適用する減価償却方法と同一の方法で算定しています。

#### (5) 引当金の計上基準及び算定方法

##### ア. 徴収不能引当金

長期延滞債権、未収金の徴収不能に備えるため、徴収不能見込額を計上しています。過去5年間の平均不納欠損率により徴収不能見込額を計上しています。

##### イ. 賞与等引当金

翌年度6月支給予定の期末手当及び勤勉手当並びにそれらに係る法定福利費相当額の見込額について、それぞれ会計年度の期間に対応する部分を計上しています。

##### ウ. 退職手当引当金

期末自己都合要支給額を計上しています。

#### (6) リース取引の処理方法

ファイナンス・リース取引については、通常の売買方法に係る方法に準じた会計処理によって行っています。

#### (7) 資金収支計算書における資金の範囲

##### 現金及び現金同等物

なお、現金及び現金同等物には、出納整理期間における取引により発生する賃金の受払いを含んでいます。

#### (8) その他財務書類作成のための基本となる重要な事項

##### ア. 消費税及び地方消費税の会計処理

税込方式によるものとしています。

ただし、一部連結対象団体（会計）においては、税抜方式によっています。

### 2 重要な会計方針の変更

重要な会計方針の変更はありません。

### 3 重要な後発事象

該当する後発事象はありません。

### 4 偶発債務

(1) 保証債務および損失補償債務負担の状況

「下諏訪町土地開発公社」財政健全化法の将来負担額 1,578,344 千円

### 5 追加情報

財務書類の内容を理解するために必要と認められる事項は次のとおりです。

(1) 連結対象範囲（対象とする会計）

団体（会計名）	区分	連結方法
水道事業会計	地方公営企業会計	全部連結
下水道事業会計	地方公営企業会計	全部連結
国民健康保険特別会計	特別会計	全部連結
駐車場事業特別会計	特別会計	全部連結
後期高齢者医療特別会計	特別会計	全部連結
温泉事業特別会計	特別会計	全部連結
交通災害共済事業特別会計	特別会計	全部連結
特別養護老人ホーム事業特別会計	特別会計	全部連結

(2) 出納整理期間

地方自治法第 235 条の 5 の規定により、出納整理期間が設けられている団体においては、当会計年度に係る出納整理期間（平成 29 年 4 月 1 日～5 月 31 日）における現金の受払い等を終了した後の計数をもって会計年度末の計数としています。

なお、出納整理期間を設けている会計と設けていない会計との間で、出納整理期間に現金の受払い等があった場合は、現金の受払い等が終了したものとして調整しています。

(3) 財務書類の表示単位等

本報告書における財務書類の記載金額は千円単位を利用しています。なお、表示金額未満で四捨五入をしているため、合計等の金額が一致しない場合があります。

また、一般会計等財務書類の報告において、表示金額未満を切り捨てとしていたため、対比表中の一般会計等報告数値の金額が前回報告時と一致しない場合があります。

(5) 全体附属明細書等

1. 貸借対照表の内容に関する明細

※下記以外の資産及び負債のうち、その額が資産総額の100分の5を超える科目についても作成する。

(1) 資産項目の明細

①有形固定資産の明細

(単位:円)

区分	前年度末残高 (A)	本年度増加額 (B)	本年度減少額 (C)	本年度末残高 (A)+(B)-(C) (D)	本年度末 減価償却累計額 (E)	本年度償却額 (F)	差引本年度末残高 (D)-(E) (G)
事業用資産	35,813,169,467	613,236,795	197,046,570	36,229,359,692	13,744,607,468	561,147,120	22,484,752,224
土地	7,758,000,597	62,714,200	0	7,820,714,797	0	0	7,820,714,797
立木竹	1,924,530,100	0	0	1,924,530,100	0	0	1,924,530,100
建物	24,994,769,176	517,682,819	197,046,570	25,315,405,425	12,877,998,839	547,050,591	12,437,406,586
工作物	1,135,869,594	29,059,776	0	1,164,929,370	866,608,629	14,096,529	298,320,741
船舶	0	0	0	0	0	0	0
浮標等	0	0	0	0	0	0	0
航空機	0	0	0	0	0	0	0
その他	0	0	0	0	0	0	0
建設仮勘定	0	3,780,000	0	3,780,000	0	0	3,780,000
インフラ資産	41,972,474,399	783,337,458	148,470,629	42,607,341,228	17,291,221,987	606,215,280	25,316,119,241
土地	12,601,479,318	154,668,096	29,210,068	12,726,937,346	0	0	12,726,937,346
建物	896,547,177	33,668,418	0	930,215,595	553,533,292	24,368,244	376,682,303
工作物	28,360,405,252	587,062,944	5,217,909	28,942,250,287	16,737,688,695	581,847,036	12,204,561,592
その他	0	0	0	0	0	0	0
建設仮勘定	114,042,652	7,938,000	114,042,652	7,938,000	0	0	7,938,000
物品	2,188,033,027	133,102,504	124,715,018	2,196,420,513	1,518,136,587	87,631,406	678,283,926
合計	79,973,676,893	1,529,676,757	470,232,217	81,033,121,433	32,553,966,042	1,254,993,806	48,479,155,391

②有形固定資産の行政目的別明細

(単位:円)

区分	生活インフラ・ 国土保全	教育	福祉	環境衛生	産業振興	消防	総務	合計
事業用資産	151,949,598	12,644,574,836	1,842,844,062	1,861,714,947	3,419,978,676	197,537,100	2,366,153,005	22,484,752,224
土地	151,949,597	4,712,492,963	748,312,663	454,736,505	448,487,939	40,539,136	1,264,195,994	7,820,714,797
立木竹	0	0	0	0	1,924,530,100	0	0	1,924,530,100
建物	1	7,674,438,396	1,094,531,398	1,402,690,442	1,006,791,378	156,997,964	1,101,957,007	12,437,406,586
工作物	0	257,643,477	1	1,264,000	39,413,259	0	4	298,320,741
船舶	0	0	0	0	0	0	0	0
浮標等	0	0	0	0	0	0	0	0
航空機	0	0	0	0	0	0	0	0
その他	0	0	0	0	0	0	0	0
建設仮勘定	0	0	0	3,024,000	756,000	0	0	3,780,000
インフラ資産	24,375,390,178	31,642,199	5,842,285	644,840	714,437,584	101,179,358	86,982,977	25,316,119,241
土地	12,537,394,277	31,642,199	5,842,285	644,840	114,705,086	2,393,862	34,314,797	12,726,937,346
建物	186,288,407	0	0	0	190,393,896	0	0	376,682,303
工作物	11,646,685,494	0	0	0	406,422,602	98,785,496	52,668,000	12,204,561,592
その他	0	0	0	0	0	0	0	0
建設仮勘定	5,022,000	0	0	0	2,916,000	0	0	7,938,000
物品	379,467,324	149,237,312	503,923	1,943,008	66,842,223	30,403,762	49,886,374	678,283,926
合計	24,906,807,100	12,825,454,347	1,849,190,270	1,864,302,795	4,201,258,483	329,120,220	2,503,022,176	48,479,155,391

③投資及び出資金の明細

市場価格のないものうち連結対象団体(会計)に対するもの

(単位:円)

相手先名	出資金額 (貸借対照表計上額) (A)	資産 (B)	負債 (C)	純資産額 (B)-(C) (D)	資本金 (E)	出資割合(%) (A)/(E) (F)	実質価額 (D)×(F) (G)	(参考) 財産に関する 讀書記載額
(社)下諏訪町地域開発公社	2,250,000	162,343,259	186,511	162,156,748	3,000,000	75.00%	121,617,561	2,250,000
下諏訪町土地開発公社	10,000,000	894,170,567	1,817,827,016	△ 923,656,449	10,000,000	100.00%	△ 923,656,449	10,000,000
合計	12,250,000	1,056,513,826	1,818,013,527	△ 761,499,701	13,000,000	-	△ 802,038,888	12,250,000

市場価格のないものうち連結対象団体(会計)以外に対するもの

相手先名	出資金額(円) (A)	資産(千円) (B)	負債(千円) (C)	純資産額 (B)-(C) (D)	資本金(千円) (E)	出資割合(%) (A/1000)/(E) (F)	実質価額(千円) (D)×(F) (G)	強制評価減 (H)	貸借対照表計上額 (A)-(H) (I)	(参考) 財産に関する 讀書記載額(円) (J)
信越放送(株)	100,000	21,671,565	2,707,204	18,964,361	450,000	0.02%	3,793		100,000	100,000
(株)諏訪広域総合情報センタ	2,800,000	1,706,980	1,377,867	329,113	250,000	1.12%	3,686		2,800,000	2,800,000
エルシーブイ(株)	500,000	6,254,857	1,526,479	4,728,378	353,500	0.14%	6,620		500,000	500,000
諏訪森林組合	1,243,000	224,225	109,988	114,237	33,967	3.66%	4,181		1,243,000	1,243,000
長野県農業信用基金協会	670,000	256,460,991	245,439,593	11,021,398	8,175,740	0.01%	1,102		670,000	670,000
長野県信用保証協会	6,657,800	600,054,932	534,816,139	65,238,793	5,089,605	0.13%	84,810		6,657,800	6,657,800
(公益財)長野県テクノ財団	24,969,000	6,334,312	681,169	5,653,143	5,498,020	0.45%	25,439		24,969,000	24,969,000
(財)諏訪湖勤労者福祉サービスセンター	2,300,000	95,560	1,373	94,187	32,300	7.12%	6,706		2,300,000	2,300,000
諏訪広域連合「ふるさと市町村圏基金」	111,494,894	-	-	1,040,224	1,040,224	10.72%	111,512		111,494,894	111,494,894
(社)長野県林業コンサルタント協会	50,000	1,394,616	218,247	1,176,369	6,150	0.81%	9,529		50,000	50,000
地方公共団体金融機構	1,300,000	24,786,267,000	24,545,185,000	241,082,000	16,602,000	0.01%	24,108		1,300,000	1,300,000
合計	152,084,694	25,680,465,038	25,332,063,059	348,442,203	37,531,506	-	281,486		152,084,694	152,084,694

## ④基金の明細

(単位:円)

種類	現金預金	有価証券	土地	その他	合計 (貸借対照表計上額)	(参考)財産に関する 調書記載額
財政調整基金	1,038,324,525				1,038,324,525	1,038,324,525
減債基金	603,201				603,201	603,201
公共施設整備基金	525,887,933				525,887,933	525,887,933
地域開発整備基金	201,662,716				201,662,716	201,662,716
移住定住促進基金	123				123	123
ふるさとまちづくり基金	9,916,733				9,916,733	9,916,733
表彰基金	2,440,000				2,440,000	2,440,000
社会福祉基金	212,518,140				212,518,140	212,518,140
指定施設利用奨励基金		20,000,000			20,000,000	20,000,000
善意銀行基金	5,099,853				5,099,853	3,487,598
奨学基金	78,265,791				78,265,791	60,599,791
こども未来基金	8,310,039				8,310,039	8,310,039
郵便切手類等購買基金	1,000,000				1,000,000	1,000,000
国民健康保険財政調整基金	32,851,803				32,851,803	32,851,803
交通災害共済基金	55,954,747				55,954,747	55,954,747
特別養護老人ホーム福祉施設基金	3,085,118				3,085,118	3,085,118
特別養護老人ホーム基金	13,507,351				13,507,351	13,507,351
駐車場基金	11,344,318				11,344,318	11,344,318
合計	2,200,772,391	20,000,000	0	0	2,220,772,391	2,201,494,136

## ⑤貸付金の明細

(単位:円)

相手先名または種別	長期貸付金		短期貸付金		(参考) 貸付金計
	貸借対照表 計上額	徴収不能引当金 計上額	貸借対照表 計上額	徴収不能引当金 計上額	
合計	-	-	-	-	-

## ⑥長期延滞債権の明細

(単位:円)

相手先名または種別	貸借対照表計上額	徴収不能引当金計上額
【貸付金】		
小計		
【未収金】		
税等未収金	112,561,752	6,668,523
個人町民税	20,171,026	1,169,920
法人町民税	1,487,000	162,083
固定資産税	37,159,037	2,861,246
軽自動車税	1,422,473	122,333
都市計画税	5,201,150	400,489
国民健康保険税	46,599,066	1,898,165
後期高齢者医療保険料	522,000	54,288
その他の未収金	18,592,169	571,448
分担金及び負担金	4,975,710	223,907
使用料及び手数料	13,497,345	347,541
諸収入	119,114	0
小計	131,153,921	7,239,971
合計	131,153,921	7,239,971

## ⑦未収金の明細

(単位:円)

相手先名または種別	貸借対照表計上額	徴収不能引当金計上額
【貸付金】		
小計		
【未収金】		
税等未収金	60,152,419	3,761,903
個人町民税	16,715,326	969,489
法人町民税	966,700	105,370
固定資産税	19,078,593	1,469,052
軽自動車税	943,700	81,158
都市計画税	2,652,700	204,258
国民健康保険税	17,845,900	729,828
後期高齢者医療保険料	1,949,500	202,748
その他の未収金	90,962,188	1,464,299
分担金及び負担金	214,950	5,501
使用料及び手数料	90,747,238	1,458,798
サービス収入	0	0
小計	151,114,607	5,226,202
合計	151,114,607	5,226,202



(2) 負債項目の明細

① 地方債(借入先別)の明細

(単位:円)

種類	地方債残高		政府資金	地方公共団体 金融機構	市中銀行	その他の 金融機関	市場公募債		その他
		うち1年内償還予定					うち共同発行債	うち住民公募債	
<b>【通常分】</b>	7,235,346,240	512,433,117	3,844,923,094	1,390,692,588	397,831,752	451,596,826	0	0	1,150,301,980
一般公共事業	1,024,920,586	57,073,094	852,025,750	-	32,652,000	140,242,836	-	-	-
公営住宅建設	-	-	-	-	-	-	-	-	-
災害復旧	150,075	49,975	150,075	-	-	-	-	-	-
教育・福祉施設	2,155,975,947	209,367,647	846,375,277	145,242,670	181,618,000	25,900,000	-	-	956,840,000
一般単独事業	1,240,676,031	98,662,699	1,559,837	761,835,912	146,850,000	149,514,282	-	-	180,916,000
水道事業	1,190,250,192	61,661,736	1,064,532,092	125,718,100	-	-	-	-	-
下水道事業	466,475,109	24,949,353	315,044,342	134,741,879	16,688,888	-	-	-	-
温泉施設整備事業	230,286,864	7,654,514	-	217,200,000	3,442,864	9,644,000	-	-	-
その他	926,611,436	53,014,099	765,235,721	5,954,027	16,580,000	126,295,708	-	-	12,545,980
<b>【特別分】</b>	5,652,853,609	487,334,487	4,082,630,484	1,438,278,625	130,447,500	1,497,000	0	0	0
臨時財政対策債	4,138,185,676	246,391,369	3,053,589,239	1,083,099,437	-	1,497,000	-	-	-
減税補てん債	160,353,384	32,044,387	160,353,384	-	-	-	-	-	-
退職手当債	-	-	-	-	-	-	-	-	-
公害防止事業	1,342,095,116	196,679,298	856,468,428	355,179,188	130,447,500	-	-	-	-
その他	12,219,433	12,219,433	12,219,433	-	-	-	-	-	-
合計	12,888,199,849	999,767,604	7,927,553,578	2,828,971,213	528,279,252	453,093,826	0	0	1,150,301,980

② 地方債(利率別)の明細

(単位:千円)

地方債残高	1.5%以下	1.5%超 2.0%以下	2.0%超 2.5%以下	2.5%超 3.0%以下	3.0%超 3.5%以下	3.5%超 4.0%以下	4.0%超	(参考) 加重平均利率
12,888,199,849	9,721,663,720	1,599,733,333	748,789,107	99,311,450	107,524,680	155,681,050	455,496,509	1.79

③ 地方債(返済期間別)の明細

(単位:千円)

地方債残高	1年以内	1年超 2年以内	2年超 3年以内	3年超 4年以内	4年超 5年以内	5年超 10年以内	10年超 15年以内	15年超 20年以内	20年超
12,888,199,849	999,767,604	1,036,789,404	1,025,872,773	1,007,607,459	961,117,282	4,087,082,845	2,576,129,672	915,589,048	278,243,762

④ 特定の契約条項が付された地方債の概要

(単位:千円)

特定の契約条項が 付された地方債残高	契約条項の概要
該当なし	

⑤ 引当金の明細

(単位:円)

区分	前年度末残高	本年度増加額	本年度減少額		本年度末残高
			目的使用	その他	
退職手当引当金	1,909,240,000	41,633,000	59,092,000		1,891,781,000
損失補償等引当金	1,984,232,671	0	405,888,652		1,578,344,019
賞与等引当金	101,175,174	104,479,582	101,152,057		104,502,699
合計	3,994,647,845	146,112,582	566,132,709	0	3,574,627,718

2. 行政コスト計算書の内容に関する明細

(1) 補助金等の明細

(単位:円)

区分	名称	相手先	金額	支出目的
他団体への公共施設等整備補助金等(所有外資産分)	地域密着型サービス等整備助成事業補助金		32,000,000	小規模多機能型居宅介護施設「小規模多機能ケアやよい」施設改修費
	計		32,000,000	
その他の補助金等	診療報酬金(一般被保険者)	対象者	1,267,958,599	国民健康保険診療報酬金
	保険財政共同安定化事業拠出金	長野県国民健康保険団体連合会	437,699,831	国民健康保険拠出金
	後期高齢者医療広域連合納付金	長野県後期高齢者医療広域連合	317,954,173	後期高齢者医療
	町土地開発公社損失補填補助金	下諏訪町土地開発公社	348,950,800	公社損失補填
	後期高齢者支援金	長野県社会保険診療報酬支払基金	277,942,406	国民健康保険
	長野県後期高齢者医療広域連合療養給付費負担金	長野県後期高齢者医療広域連合	251,325,091	後期高齢者医療
	諏訪広域連合構成市町村負担金	諏訪広域連合	245,675,981	介護保険
	諏訪広域連合消防本部費負担金	諏訪広域連合	228,361,163	消防
	一般被保険者高額療養給付金(現金給付)	対象者	182,005,760	国民健康保険給付金
	退職手当負担金	長野県市町村総合事務組合	125,540,919	退職手当負担金
	介護納付金	長野県社会保険診療報酬支払基金	93,760,375	国民健康保険介護納付金
	年金生活者等支援臨時福祉給付金	対象者	68,580,000	障害福祉
	診療報酬金(退職被保険者)	対象者	59,741,348	国民健康保険診療報酬金
	高額医療費共同事業拠出金	長野県国民健康保険団体連合会	53,205,243	国民健康保険拠出金
	湖北行政事務組合負担金	湖北行政事務組合	40,492,120	環境衛生(し尿・火葬場)
	観光振興推進事業補助金	一般社団法人下諏訪町地域開発公社	36,807,665	下諏訪町観光振興局事業費
	湖周行政事務組合負担金	湖周行政事務組合	28,825,751	クリーンセンター運営事業費
	その他		541,730,591	
	計		4,606,557,816	
	合計		4,638,557,816	

3. 純資産変動計算書の内容に関する明細

(1) 財源の明細

(単位:円)

会計	区分	財源の内容	金額	
一般会計	税収等	地方税等	2,656,525,254	
		地方譲与税	53,708,000	
		税関連交付金等	421,124,000	
		地方交付税	1,699,144,000	
		その他	32,962,268	
	小計	4,863,463,522		
	国県等補助金	資本的補助金	国庫支出金	161,285,000
			都道府県等支出金	3,016,500
		計	164,301,500	
		経常的補助金	国庫支出金	621,808,592
			都道府県等支出金	366,636,270
計	988,444,862			
小計	1,152,746,362			
合計	6,016,209,884			
特別会計	税収等	国民健康保険税	401,041,000	
		共同事業交付金	496,857,053	
		前期高齢者交付金	753,759,478	
		後期高齢者医療保険料	260,140,000	
		その他	103,761,791	
	小計	2,015,559,322		
	国県等補助金	資本的補助金	国庫支出金	—
			都道府県等支出金	—
		計	—	
		経常的補助金	国庫支出金	451,243,356
			都道府県等支出金	148,665,310
計	599,908,666			
小計	599,908,666			
合計	2,615,467,988			

## (2) 財源情報の明細

(単位:円)

区分	金額	内訳			
		国県等補助金	地方債	税金等	その他
純行政コスト	8,507,995,523	1,588,353,528	495,568,000	5,602,114,457	821,959,538
有形固定資産等の増加	1,314,701,914	164,301,500	544,100,000	535,526,451	70,773,963
貸付金・基金等の増加	171,951,942	0	0	171,951,942	0
その他	—	—	—	—	—
合計	9,994,649,379	1,752,655,028	1,039,668,000	6,309,592,850	892,733,501

## 4. 資金収支計算書の内容に関する明細

## (1) 資金の明細

(単位:円)

種類	本年度末残高
現金	590,500
要求払預金	390,195,320
出納整理期間中の資金収支額	494,016,926
合計	884,802,746

## 4. 連結会計財務書類

連結財務書類は、全体会計財務書類に加えて、一部事務組合・広域連合や土地開発公社（地方三公社）、地域開発公社（第三セクター等）の財務書類を合算したものです。連結に際しては、全部連結を行っている団体と負担割合等に応じて比例連結を行っている団体があります。この合算に際しても相殺消去等の処理を行っています。

### (1) 連結貸借対照表

【様式第1号】

#### 連結貸借対照表

(平成29年 3月31日現在)

(単位：千円)

科目	金額	科目	金額
<b>【資産の部】</b>		<b>【負債の部】</b>	
固定資産	53,007,244	固定負債	17,434,660
有形固定資産	50,660,040	地方債	12,861,424
事業用資産	24,565,371	長期未払金	-
土地	8,342,737	退職手当引当金	1,954,732
立木竹	1,924,530	損失補償等引当金	-
建物	27,158,952	その他	2,618,505
建物減価償却累計額	△ 13,196,552	流動負債	3,159,535
工作物	1,221,125	1年以内償還予定地方債	2,859,528
工作物減価償却累計額	△ 898,739	未払金	140,471
船舶	-	未払費用	111
船舶減価償却累計額	-	前受金	-
浮標等	-	前受収益	-
浮標等減価償却累計額	-	賞与等引当金	119,185
航空機	-	預り金	9,640
航空機減価償却累計額	-	その他	30,599
その他	9,537		
その他減価償却累計額	-	負債合計	20,594,195
建設仮勘定	3,780	<b>【純資産の部】</b>	
インフラ資産	25,326,071	固定資産等形成分	54,129,550
土地	12,736,889	余剰分（不足分）	△ 18,824,215
建物	930,216	他団体出資等分	△ 1,735
建物減価償却累計額	△ 553,533		
工作物	28,942,250		
工作物減価償却累計額	△ 16,737,689		
その他	-		
その他減価償却累計額	-		
建設仮勘定	7,938		
物品	2,471,754		
物品減価償却累計額	△ 1,703,156		
無形固定資産	726,200		
ソフトウェア	14,953		
その他	711,247		
投資その他の資産	1,621,004		
投資及び出資金	56,920		
有価証券	19,720		
出資金	37,200		
その他	-		
長期延滞債権	135,498		
長期貸付金	-		
基金	1,382,212		
減債基金	-		
その他	1,382,212		
その他	55,818		
徴収不能引当金	△ 9,444		
流動資産	2,890,551		
現金預金	1,230,219		
未収金	154,773		
短期貸付金	-		
基金	1,122,305		
財政調整基金	1,121,702		
減債基金	603		
棚卸資産	387,231		
その他	1,271		
徴収不能引当金	△ 5,248		
繰延資産	-		
資産合計	55,897,795	純資産合計	35,303,600
		負債及び純資産合計	55,897,795

## 【貸借対照表の連結範囲別比較表】

(単位：千円)

	一般会計等	全体	連結		差引		町民一人当たりの額		
	(A)	(B)	(C)	構成比	(C) - (A)	(C) - (B)	一般	全体	連結
<b>【資産の部】</b>									
<b>固定資産</b>	40,766,104	50,664,001	53,007,244	94.8%	12,241,140	2,343,243	1,974	2,454	2,568
有形固定資産	38,691,820	48,479,155	50,660,040	90.6%	11,968,220	2,180,885	1,874	2,348	2,454
事業用資産	22,097,548	22,484,752	24,565,371	43.9%	2,467,823	2,080,619	1,070	1,089	1,190
インフラ資産	16,290,740	25,316,119	25,326,071	45.3%	9,035,331	9,952	789	1,226	1,227
無形固定資産	303,532	678,284	768,598	1.4%	465,066	90,314	15	33	37
投資その他の資産	9,760	724,752	726,200	1.3%	716,440	1,448	0	35	35
投資及び出資金	2,064,524	1,460,093	1,621,004	2.9%	△ 443,520	160,911	100	71	79
損失補償引当金	164,335	164,335	56,920	0.1%	△ 107,415	△ 107,415	8	8	3
長期貸付	△ 10,000	△ 10,000	0	0.0%	10,000	10,000	0	0	0
長期貸付	70,731	131,154	135,498	0.2%	64,767	4,344	3	6	7
長期貸付	779,314	0	0	0.0%	△ 779,314	0	38	0	0
長期貸付	1,065,101	1,181,845	1,382,212	2.5%	317,111	200,367	52	57	67
その他	0	0	55,818	0.1%	55,818	55,818	0	0	3
徴収不能引当金	△ 4,957	△ 7,240	△ 9,444	0.0%	△ 4,487	△ 2,204	0	0	0
<b>流動資産</b>	1,638,447	2,080,884	2,890,551	5.2%	1,252,104	809,667	80	101	140
現金預金	364,415	893,770	1,230,219	2.2%	865,804	336,449	18	43	60
未収金	40,939	151,115	154,773	0.3%	113,834	3,658	2	7	7
短期貸付	197,000	0	0	0.0%	△ 197,000	0	10	0	0
基卸資産	1,038,928	1,038,928	1,122,305	2.0%	83,377	83,377	50	50	54
棚卸資産	0	2,298	387,231	0.7%	387,231	384,933	0	0	19
その他	0	0	1,271	0.0%	1,271	1,271	0	0	0
徴収不能引当金	△ 2,836	△ 5,226	△ 5,248	0.0%	△ 2,412	△ 22	0	0	0
<b>資産合計</b>	42,404,551	52,744,885	55,897,795	100.0%	13,493,244	3,152,910	2,054	2,555	2,708
<b>【負債の部】</b>									
<b>固定負債</b>	12,146,699	17,976,955	17,434,660	31.2%	5,287,961	△ 542,295	587	871	845
退職手当引当金	8,950,269	11,888,432	12,861,424	23.0%	3,911,155	972,992	433	576	623
損失補償引当金	1,579,326	1,891,781	1,954,732	3.5%	375,406	62,951	76	92	95
損失補償引当金	1,578,344	1,578,344	0	0.0%	△ 1,578,344	△ 1,578,344	76	76	0
その他	38,759	2,618,398	2,618,505	4.7%	2,579,746	107	2	127	127
<b>流動負債</b>	834,693	1,284,820	3,159,535	5.7%	2,324,842	1,874,715	39	62	153
1年以内償還予定地方債	708,823	999,768	2,859,528	5.1%	2,150,705	1,859,760	34	48	138
未払金	0	140,426	140,471	0.3%	140,471	45	0	7	7
未払費用	0	0	111	0.0%	111	111	0	0	0
与等引当金	88,764	104,503	119,185	0.2%	30,421	14,682	4	5	6
賞預金	8,967	9,554	9,640	0.0%	673	86	0	0	0
その他流動負債	28,139	30,569	30,599	0.1%	2,460	30	1	1	1
<b>負債合計</b>	12,981,391	19,261,775	20,594,195	36.8%	7,612,804	1,332,420	626	933	998
<b>【純資産の部】</b>									
固定資産形成分	42,002,032	51,702,928	54,129,550	96.8%	12,127,518	2,426,622	2,034	2,504	2,622
剰分(不足分)	△ 12,578,873	△ 18,219,819	△ 18,824,215	△ 33.7%	△ 6,245,342	△ 604,396	△ 609	△ 882	△ 912
他団体等出資等分	0	0	△ 1,735	0.0%	△ 1,735	△ 1,735	0	0	0
<b>純資産合計</b>	29,423,160	33,483,110	35,303,600	63.2%	5,880,440	1,820,490	1,425	1,622	1,710
<b>負債・純資産合計</b>	42,404,551	52,744,885	55,897,795	100.0%	13,493,244	3,152,910	2,054	2,555	2,708

※町民一人当たりの額は、住民基本台帳関係年報報告数値の人口を使用して算出。(H29.3.31現在:20,648人)

平成28年度末の全体貸借対照表では、連結全体で保有する資産総額は558億9,800万円、負債総額は205億9,400万円、純資産総額は353億400万円となっています。

資産の部では、全体会計と比較すると31億5,300万円の増となっています。湖北行政事務組合の火葬場・し尿処理施設や湖周行政事務組合のごみ処理施設などが事業用資産に、土地開発公社の所有する土地が取得目的に応じて事業用資産や棚卸資産に計上されています。

負債の部では、全体会計と比較すると13億3,200万円の増となっており、湖周行政事務組合のごみ処理施設建設のために借り入れた地方債などが主な要因となります。

なお、一般会計等及び全体会計において計上されていた土地開発公社に係る損失補償引当金(15億7,800万円)は、連結した土地開発公社において、該当する借入れが流動負債として計上されていることから、「相殺消去」を行っています。

純資産の部では、資産及び負債の影響により、全体会計と比較して18億2,100万円の増となりました。なお、他団体等出資等分とは、地方公共団体以外の出資分を示しており、長野県後期高齢者医療広域連合などの他団体への出資金額を計上しています。

## 【参考】過去及び現世代負担比率及び将来世代負担比率

過去及び現世代負担比率	将来世代負担比率
【算式】純資産(千円)÷総資産(千円)×100	【算式】地方債残高(千円)÷有形固定資産(千円)×100
【平均値】50%～90%	【平均値】10%～40%
●28年度	●28年度
一般 29,423,159÷42,404,551=69.3%	一般 9,659,093÷38,691,820=25.0%
全体 33,483,110÷52,744,885=63.5%	全体 12,888,200÷48,479,155=26.6%
連結 35,303,600÷55,897,795=63.2%	連結 15,720,952÷50,660,040=31.0%

## (2) 連結行政コスト計算書

【様式第2号】

## 連結行政コスト計算書

自 平成28年 4月 1日  
至 平成29年 3月 31日

(単位：千円)

科目	
経常費用	14,899,391
業務費用	5,706,906
人件費	1,857,261
職員給与費	1,599,248
賞与等引当金繰入額	119,162
退職手当引当金繰入額	41,330
その他	97,521
物件費等	3,545,377
物件費	1,809,208
維持補修費	72,853
減価償却費	1,333,408
その他	329,909
その他の業務費用	304,267
支払利息	166,185
徴収不能引当金繰入額	4,502
その他	133,581
移転費用	9,192,485
補助金等	4,855,452
社会保障給付	4,313,164
その他	23,869
経常収益	2,577,396
使用料及び手数料	1,207,917
その他	1,369,479
純経常行政コスト	△ 12,321,995
臨時損失	38,895
災害復旧事業費	-
資産除売却損	38,895
損失補償等引当金繰入額	-
その他	-
臨時利益	64,637
資産売却益	7,667
その他	56,971
純行政コスト	△ 12,296,252

【行政コスト計算書の連結範囲別比較表】

(単位：千円)

行政コスト項目	一般会計等 (A)	全体 (B)	連結		差引		町民一人 当たりの額 連結
			(C)	構成比	(C) - (A)	(C) - (B)	
経常費用	6,852,214	10,499,515	14,899,391	100.0%	8,047,177	4,399,876	721
業務費用	4,014,886	5,072,981	5,706,906	38.3%	1,692,020	633,925	277
人件費	1,220,948	1,482,101	1,857,261	12.5%	636,313	375,160	90
物件費等	2,688,856	3,400,499	3,545,377	23.8%	856,521	144,878	172
その他の業務費用	105,082	190,381	304,267	2.0%	199,185	113,886	15
移転費用	2,837,328	5,426,534	9,192,485	61.7%	6,355,157	3,765,951	444
補助金等	1,726,262	4,638,558	4,855,452	32.6%	3,129,190	216,894	235
社会保障給付	764,476	764,476	4,313,164	28.9%	3,548,688	3,548,688	209
他会計への繰出金	332,903	0	0	0.0%	△ 332,903	0	0
その他	13,687	23,500	23,869	0.2%	10,182	369	1
経常収益	342,033	1,559,889	2,577,396	100.0%	2,235,363	1,017,507	125
使用料及び手数料	224,620	1,195,035	1,207,917	46.9%	983,297	12,882	59
その他	117,412	364,853	1,369,479	53.1%	1,252,067	1,004,626	66
純経常行政コスト	6,510,182	8,939,626	12,321,995		5,811,813	3,382,369	596
臨時損失	38,895	38,895	38,895	100.0%	0	0	2
災害復旧事業費	0	0	0	0.0%	0	0	0
資産除売却損	38,895	38,895	38,895	100.0%	0	0	2
投資損失引当金繰入額	0	0	0	0.0%	0	0	0
損失補償等引当金繰入額	0	0	0	0.0%	0	0	0
その他	0	0	0	0.0%	0	0	0
臨時利益	467,886	470,526	64,638	100.0%	△ 403,248	△ 405,888	3
資産売却益	7,667	7,667	7,667	11.9%	0	0	0
その他	460,218	462,859	56,971	88.1%	△ 403,247	△ 405,888	3
純行政コスト合計	6,081,191	8,507,996	12,296,252		6,215,061	3,788,256	595

※町民一人当たりの額は、住民基本台帳関係年報報告数値の人口を使用して算出。(H29.3.31現在:20,648人)

平成28年度の連結行政コスト計算書では、全体会計等と比較すると、純行政コスト総額で37億8,800万円の増の122億9,600万円となっています。この要因としては、諏訪広域連合の所管する介護保険特別会計の給付費などにより補助金等が増額となっているほか、長野県後期高齢者医療広域連合による社会保障給付が計上されていることなどにより、移転費用が37億6,600万円の増となっています。また収益としても、経常収益として介護保険等にかかる収入が計上されていることから10億1,700万円の増となっています。なお、臨時利益に土地開発公社にかかる損失補償等引当金の減少にかかる利益が計上されていたため、「相殺消去」されています。

## (3) 連結純資産変動計算書

【様式第3号】

## 連結純資産変動計算書

自 平成28年4月 1日  
至 平成29年3月31日

(単位：千円)

科目	合計	固定資産 等形成分	余剰分 (不足分)	他団体 出資等分
前年度末純資産残高	34,945,906	53,919,786	△ 18,973,880	-
純行政コスト (△)	△ 12,296,252		△ 12,296,252	-
財源	12,483,488		12,485,223	△ 1,735
税金等	8,372,001		8,373,736	△ 1,735
国県等補助金	4,111,487		4,111,487	-
本年度差額	187,236		188,970	△ 1,735
固定資産等の変動 (内部変動)		188,592	△ 188,592	
有形固定資産等の増加		2,349,028	△ 2,349,028	
有形固定資産等の減少		△ 2,264,606	2,264,606	
貸付金・基金等の増加		198,879	△ 198,879	
貸付金・基金等の減少		△ 94,710	94,710	
資産評価差額	△ 97,759	△ 97,759		
無償所管換等	268,218	268,218		
他団体出資等分の増加	-			-
他団体出資等分の減少	-			-
その他	-	12,073	△ 12,073	
本年度純資産変動額	357,694	371,123	△ 11,694	△ 1,735
本年度末純資産残高	35,303,600	54,290,909	△ 18,985,574	△ 1,735

平成28年度末の連結純資産は353億400万円となり、全体・連結純資産を通じて純資産残高が増加していることから、今後の世代の負担は減少していることとなります。

行政コスト計算書において示されたとおり、連結においても、全体と比較して純行政コストは増加していますが、財源となる税金等や国県等補助金において長野県後期高齢者医療広域連合などの収入が増額となっているものの、差引きである本年度純資産変動額は、全体と比較して△3,400万円減の3億5,800万円となりました。



## (4) 連結資金収支計算書

【様式第4号】

## 連結資金収支計算書

自 平成28年 4月 1日  
至 平成29年 3月 31日

(単位：千円)

科目	金額
<b>【業務活動収支】</b>	
業務支出	13,904,313
業務費用支出	4,711,828
人件費支出	1,810,495
物件費等支出	2,261,685
支払利息支出	159,147
その他の支出	480,501
移転費用支出	9,192,485
補助金等支出	4,855,452
社会保障給付支出	4,313,164
その他の支出	23,869
業務収入	15,150,942
税金等収入	8,364,390
国県等補助金収入	3,837,201
使用料及び手数料収入	1,202,983
その他の収入	1,746,368
臨時支出	-
災害復旧事業費支出	-
その他の支出	-
臨時収入	-
<b>業務活動収支</b>	<b>1,246,630</b>
<b>【投資活動収支】</b>	
投資活動支出	1,923,140
公共施設等整備費支出	1,209,730
基金積立金支出	198,879
投資及び出資金支出	-
貸付金支出	513,000
その他の支出	1,531
投資活動収入	966,267
国県等補助金収入	320,882
基金取崩収入	94,710
貸付金元金回収収入	513,000
資産売却収入	33,519
その他の収入	4,155
<b>投資活動収支</b>	<b>△ 956,874</b>
<b>【財務活動収支】</b>	
財務活動支出	3,251,439
地方債償還支出	3,218,618
その他の支出	32,822
財務活動収入	3,074,977
地方債発行収入	3,074,977
その他の収入	-
<b>財務活動収支</b>	<b>△ 176,463</b>
本年度資金収支額	113,294
前年度末資金残高	1,107,872
本年度末資金残高	1,221,166
前年度末歳計外現金残高	10,030
本年度歳計外現金増減額	△ 977
本年度末歳計外現金残高	9,053
本年度末現金預金残高	1,230,219

【資金収支計算書の連結範囲別比較表】

(単位：千円)

科目	一般会計等	全体	連結	差引	
	(A)	(B)	(C)	(C) - (A)	(C) - (B)
【業務活動収支】					
業務支出	5,970,022	9,175,430	13,904,313	7,934,291	4,728,883
業務費用支出	3,132,694	3,748,896	4,711,828	1,579,134	962,932
人件費支出	1,217,942	1,435,755	1,810,495	592,553	374,740
物件費等支出	1,811,862	2,125,458	2,261,685	449,823	136,227
支払利息支出	80,757	154,911	159,147	78,390	4,236
その他の支出	22,133	32,771	480,501	458,368	447,730
移転費用支出	2,837,328	5,426,534	9,192,485	6,355,157	3,765,951
補助金等支出	1,726,262	4,638,558	4,855,452	3,129,190	216,894
社会保障給付支出	764,476	764,476	4,313,164	3,548,688	3,548,688
他会計への繰出支出	332,903	0	0	△ 332,903	0
その他の支出	13,687	23,500	23,869	10,182	369
業務収入	6,205,107	9,988,215	15,150,942	8,945,835	5,162,727
税収等収入	4,874,629	6,878,705	8,364,390	3,489,761	1,485,685
国県等補助金収入	988,445	1,552,279	3,837,201	2,848,756	2,284,922
使用料及び手数料収入	224,620	1,190,120	1,202,983	978,363	12,863
その他の収入	117,412	367,111	1,746,368	1,628,956	1,379,257
臨時支出	0	0	0	0	0
災害復旧事業費支出	0	0	0	0	0
その他の支出	0	0	0	0	0
臨時収入	0	0	0	0	0
業務活動収支	235,085	812,785	1,246,630	1,011,545	433,845
【投資活動収支】					
投資活動支出	1,329,587	1,660,154	1,923,140	593,553	262,986
公共施設等整備費支出	676,261	975,202	1,209,730	533,469	234,528
基金積立金支出	140,326	171,952	198,879	58,553	26,927
投資及び出資金支出	0	0	0	0	0
貸付金支出	513,000	513,000	513,000	0	0
その他の支出	0	0	1,531	1,531	1,531
投資活動収入	986,191	882,334	966,267	△ 19,924	83,933
国県等補助金収入	164,302	246,972	320,882	156,580	73,910
基金取崩収入	78,371	88,843	94,710	16,339	5,867
貸付金元金回収収入	710,000	513,000	513,000	△ 197,000	0
資産売却収入	33,519	33,519	33,519	0	0
その他の収入	0	0	4,155	4,155	4,155
投資活動収支	△ 343,396	△ 777,820	△ 956,874	△ 613,478	△ 179,054
【財務活動収支】					
財務活動支出	671,872	986,850	3,251,439	2,579,567	2,264,589
地方債償還支出	639,882	954,028	3,218,618	2,578,736	2,264,590
その他の支出	31,990	32,822	32,822	832	0
財務活動収入	786,268	1,039,668	3,074,977	2,288,709	2,035,309
地方債発行収入	786,268	1,039,668	3,074,977	2,288,709	2,035,309
その他の収入	0	0	0	0	0
財務活動収支	114,396	52,818	△ 176,463	△ 290,859	△ 229,281
本年度資金収支額	6,085	87,783	113,294	107,209	25,511
前年度末資金残高	349,363	797,020	1,107,872	758,509	310,852
本年度末資金残高	355,448	884,803	1,221,166	865,718	336,363
前年度末歳計外現金残高	9,887	9,887	10,030	143	143
本年度歳計外現金増減額	△ 920	△ 920	△ 977	△ 57	△ 57
本年度末歳計外現金残高	8,967	8,967	9,053	86	86
本年度末現金預金残高	364,415	893,770	1,230,219	865,804	336,449

連結資金収支計算書における平成28年度の資金収支額は1億1,300万円の黒字で、連結資金収支計算書の期末資金残高は12億2,100万円となりました。

経常的な行政活動に伴う業務活動収支は全体と比較し4億3,400万円の増、12億4,700万円の黒字、町の資産形成に伴う投資活動収支は△9億5,700万円の赤字となり、業務活動収支と投資活動収支を合算した基礎的財政収支（プライマリーバランス）は、2億9,000万円の黒字となりました。

地方債（借金）の借入れ・償還に伴う財務活動収支は△1億7,600万円の赤字となりました。これは毎年借換をおこなっている土地開発公社の短期借入金において、新規借入額が償還額を回った（△4億1,000万円）ことが要因で、前年度に比べて、地方債等の借入れが減少したことを示しています。

## 1 重要な会計方針

- (1) 有形固定資産等の評価基準及び評価方法  
原則として取得原価により計上しています。ただし、有形固定資産について、開始時において、取得原価が不明なもの及び昭和59年度以前に取得したものは、再調達原価として計上しています。
- (2) 有価証券等の評価基準及び評価方法
  - ア. 市場価格のある有価証券等  
財務書類作成基準日時点における時価により計上しています。
  - イ. 市場価格のない有価証券等  
取得原価により計上しています。ただし、実質価額が著しく低下したのものについては、相当の減額を行った後の価額で計上しています。
- (3) 棚卸資産の評価基準及び評価方法  
棚卸資産は、先入先出法による原価法としています。
- (4) 有形固定資産等の減価償却の方法
  - ア. 有形固定資産（土地、立木竹、歴史的建造物、建物仮勘定は除く）  
定額法により算定しています。  
ただし、一部連結対象団体においては、定率法により算定しています。
  - イ. 無形固定資産  
定額法により算定しています。
  - ウ. 所有権移転ファイナンス・リース取引に係るリース資産  
自己所有の固定資産に適用する減価償却方法と同一の方法で算定しています。
- (5) 引当金の計上基準及び算定方法
  - ア. 徴収不能引当金  
長期延滞債権、未収金の徴収不能に備えるため、徴収不能見込額を計上しています。過去5年間の平均不納欠損率により徴収不能見込額を計上しています。
  - イ. 賞与等引当金  
翌年度6月支給予定の期末手当及び勤勉手当並びにそれらに係る法定福利費相当額の見込額について、それぞれ会計年度の期間に対応する部分を計上しています。
  - ウ. 退職手当引当金  
期末自己都合要支給額を計上しています。
- (6) リース取引の処理方法  
ファイナンス・リース取引については、通常の売買方法に係る方法に準じた会計処理によって行っています。
- (7) 資金収支計算書における資金の範囲  
現金及び現金同等物  
なお、現金及び現金同等物には、出納整理期間における取引により発生する貸金の受払いを含んでいます。
- (8) その他財務書類作成のための基本となる重要な事項
  - ア. 消費税及び地方消費税の会計処理  
税込方式によるものとしています。  
ただし、一部連結対象団体（会計）においては、税抜方式によっています。

## 2 重要な会計方針の変更

重要な会計方針の変更はありません。

## 3 重要な後発事象

該当する後発事象はありません。

## 4 偶発債務

該当する事象はありません。

## 5 追加情報

財務書類の内容を理解するために必要と認められる事項は次のとおりです。

### (1) 連結対象範囲（対象とする会計）

団体（会計名）	区分	連結方法	比例連結割合
水道事業会計	地方公営企業会計	全部連結	—
下水道事業会計	地方公営企業会計	全部連結	—
国民健康保険特別会計	特別会計	全部連結	—
駐車場事業特別会計	特別会計	全部連結	—
後期高齢者医療特別会計	特別会計	全部連結	—
温泉事業特別会計	特別会計	全部連結	—
交通災害共済事業特別会計	特別会計	全部連結	—
特別養護老人ホーム事業特別会計	特別会計	全部連結	—
諏訪広域連合	一部事務組合・広域連合	比例連結	※11.55%
湖北行政事務組合	一部事務組合・広域連合	比例連結	※20.80%
湖周行政事務組合	一部事務組合・広域連合	比例連結	15.26%
長野県後期高齢者医療広域連合	一部事務組合・広域連合	比例連結	1.39%
長野県地方税滞納整理機構	一部事務組合・広域連合	比例連結	0.37%
長野県市町村総合事務組合	一部事務組合・広域連合	比例連結	0.63%
長野県市町村自治振興組合	一部事務組合・広域連合	比例連結	2.03%
下諏訪町土地開発公社	地方三公社	全部連結	—
一般社団法人 下諏訪町地域開発公社	第三セクター等	全部連結	—

※諏訪広域連合・湖北行政事務組合は会計別に別途按分を利用

諏訪広域（介護保険特別会計：10.73% 諏訪地域ふるさと振興基金事業特別会計：12.39%）

湖北組合（湖北衛生センター事業特別会計：12.84% 湖北火葬場事業特別会計：28.76%）

### (2) 出納整理期間

地方自治法第235条の5の規定により、出納整理期間が設けられている団体においては、当会計年度に係る出納整理期間（平成29年4月1日～5月31日）における現金の受払い等を終了した後の計数をもって会計年度末の計数としています。

なお、出納整理期間を設けている会計と設けていない会計との間で、出納整理期間に現金の受払い等があった場合は、現金の受払い等が終了したのものとして調整しています。

### (3) 財務書類の表示単位等

本報告書における財務書類の記載金額は千円単位を利用しています。なお、表示金額未満で四捨五入をしているため、合計等の金額が一致しない場合があります。

また、一般会計等財務書類の報告において、表示金額未満を切り捨てとしていたため、各表中の一般会計等報告数値の金額が前回報告時と一致しない場合があります。

## (5) 連結附属明細書等

## 1. 貸借対照表の内容に関する明細

※下記以外の資産及び負債のうち、その額が資産総額の100分の5を超える科目についても作成する。

## (1) 資産項目の明細

## ①有形固定資産の明細

(単位:円)

区分	前年度末残高 (A)	本年度増加額 (B)	本年度減少額 (C)	本年度末残高 (A)+(B)-(C) (D)	本年度末 減価償却累計額 (E)	本年度償却額 (F)	差引本年度末残高 (D)-(E) (G)
事業用資産	37,327,550,755	1,707,176,204	374,065,239	38,660,661,720	14,095,290,978	579,584,853	24,565,370,742
土地	8,456,237,810	62,714,200	176,214,616	8,342,737,394	0	0	8,342,737,394
立木竹	1,924,530,100	0	0	1,924,530,100	0	0	1,924,530,100
建物	25,767,695,695	1,588,303,183	197,046,570	27,158,952,308	13,196,551,580	565,165,485	13,962,400,728
工作物	1,168,746,149	52,378,821	0	1,221,124,970	898,739,398	14,419,367	322,385,572
船舶	0	0	0	0	0	0	0
浮標等	0	0	0	0	0	0	0
航空機	0	0	0	0	0	0	0
その他	10,341,001	0	804,053	9,536,948	0	0	9,536,948
建設仮勘定	0	3,780,000	0	3,780,000	0	0	3,780,000
インフラ資産	41,982,425,858	783,337,458	148,470,629	42,617,292,687	17,291,221,987	606,215,280	25,326,070,700
土地	12,611,430,777	154,668,096	29,210,068	12,736,888,805	0	0	12,736,888,805
建物	896,547,177	33,668,418	0	930,215,595	553,533,292	24,368,244	376,682,303
工作物	28,360,405,252	587,062,944	5,217,909	28,942,250,287	16,737,688,695	581,847,038	12,204,561,592
その他	0	0	0	0	0	0	0
建設仮勘定	114,042,652	7,938,000	114,042,652	7,938,000	0	0	7,938,000
物品	2,459,508,464	136,960,964	124,715,018	2,471,754,410	1,703,155,711	111,226,719	768,598,699
合計	81,769,485,077	2,627,474,626	647,250,886	83,749,708,817	33,089,668,676	1,297,026,852	50,660,040,141

## ②有形固定資産の行政目的別明細

(単位:円)

区分	生活インフラ- 国土保全	教育	福祉	環境衛生	産業振興	消防	総務	合計
事業用資産	627,876,530	12,644,574,836	1,949,728,200	3,359,522,395	3,419,978,676	197,537,100	2,366,153,005	24,565,370,742
土地	627,876,528	4,712,492,963	760,068,770	467,585,708	448,487,939	40,539,136	1,264,195,994	8,321,247,038
立木竹	0	0	0	21,490,356	1,924,530,100	0	0	1,946,020,456
建物	1	7,674,438,396	1,189,558,799	2,790,415,433	1,006,791,378	156,997,964	1,101,957,007	13,920,158,978
工作物	0	257,643,477	100,631	67,469,950	39,413,259	0	4	364,627,321
船舶	1	0	0	0	0	0	0	1
浮標等	0	0	0	0	0	0	0	0
航空機	0	0	0	0	0	0	0	0
その他	0	0	0	0	0	0	0	0
建設仮勘定	0	0	0	12,560,948	756,000	0	0	13,316,948
インフラ資産	24,385,341,637	31,642,199	5,842,285	644,840	714,437,584	101,179,358	86,982,797	25,326,070,700
土地	12,547,345,736	31,642,199	5,842,285	644,840	114,705,086	2,393,862	34,314,797	12,736,888,805
建物	186,288,407	0	0	0	190,393,896	0	0	376,682,303
工作物	11,646,685,494	0	0	0	406,422,602	98,785,496	52,668,000	12,204,561,592
その他	0	0	0	0	0	0	0	0
建設仮勘定	5,022,000	0	0	0	2,916,000	0	0	7,938,000
物品	379,479,930	149,237,312	697,997	2,410,535	66,977,306	119,540,026	50,255,593	768,598,699
合計	25,392,698,097	12,825,454,347	1,956,268,482	3,362,577,770	4,201,393,566	418,256,484	2,503,391,395	50,660,040,141



(単位：千円)

全体財務書類	連結財務書類														総計 (単体合算)	連結修正等	相殺消去	純計
	純計	一部事業組合・広域連合							地方三公社			第三セクター等						
		諏訪広域連合	湖北行政 事務組合	湖周行政 事務組合	県後期高齢者 医療広域連合	長野県地方 滞納整理機構	長野県市町村 総合事務組合	長野県市町村 自治振興組合	小計	土地開発公社	小計	地域開発公社	小計					
54,307,710	598,731	330,791	1,095,587	178,504	380	6,149	2,210,142	894,171	894,171	162,343	162,343	56,987,854	10,000	△ 1,100,059	55,897,795			
50,540,256	427,929	330,791	1,095,587	178,504	107	6,107	1,860,521	485,878	485,878	110,589	110,589	53,900,303	10,000	△ 903,059	53,007,244			
48,479,155	196,477	330,791	1,094,214	178,504	107	6,107	1,621,589	485,878	485,878	73,418	73,418	50,650,040	-	-	50,650,040			
22,484,752	106,884	330,791	1,094,214	178,504	-	-	1,531,423	475,927	475,927	73,289	73,289	24,565,371	-	-	24,565,371			
7,820,715	11,756	12,849	-	-	-	-	24,605	475,927	475,927	21,490	21,490	8,342,737	-	-	8,342,737			
1,924,530	-	-	-	-	-	-	-	-	-	-	-	1,924,530	-	-	1,924,530			
25,315,405	146,700	551,701	1,070,620	-	-	-	1,769,021	-	-	74,526	74,526	27,158,952	-	-	27,158,952			
△ 12,877,999	△ 51,672	△ 234,596	-	-	-	-	△ 286,268	-	-	△ 32,284	△ 32,284	△ 13,196,552	-	-	△ 13,196,552			
1,154,929	218	677	23,616	-	-	-	24,511	-	-	31,684	31,684	1,221,125	-	-	1,221,125			
△ 866,609	△ 118	△ 307	△ 22	-	-	-	△ 447	-	-	△ 31,684	△ 31,684	△ 898,739	-	-	△ 898,739			
-	-	-	-	-	-	-	-	-	-	-	-	-	-	-	-			
-	-	-	-	-	-	-	-	-	-	9,537	9,537	9,537	-	-	9,537			
3,780	-	-	-	-	-	-	-	-	-	-	-	3,780	-	-	3,780			
25,316,119	-	-	-	-	-	-	-	9,951	9,951	-	-	25,326,071	-	-	25,326,071			
12,726,937	-	-	-	-	-	-	-	9,951	9,951	-	-	12,736,889	-	-	12,736,889			
930,216	-	-	-	-	-	-	-	-	-	-	-	930,216	-	-	930,216			
△ 553,533	-	-	-	-	-	-	-	-	-	-	-	△ 553,533	-	-	△ 553,533			
28,942,250	-	-	-	-	-	-	-	-	-	-	-	28,942,250	-	-	28,942,250			
△ 16,737,688	-	-	-	-	-	-	-	-	-	-	-	△ 16,737,688	-	-	△ 16,737,688			
7,938	-	-	-	-	-	-	-	-	-	-	-	7,938	-	-	7,938			
2,196,421	262,853	2,275	-	-	107	-	265,235	1,670	1,670	8,405	8,405	2,471,730	-	-	2,471,730			
△ 1,518,137	△ 173,260	△ 1,809	-	-	-	-	△ 175,069	△ 1,669	△ 1,669	△ 8,257	△ 8,257	△ 1,703,132	-	-	△ 1,703,132			
724,752	1,448	-	-	-	-	-	1,448	-	-	-	-	726,200	-	-	726,200			
13,505	1,448	-	-	-	-	-	1,448	-	-	-	-	14,953	-	-	14,953			
711,247	-	-	-	-	-	-	-	-	-	-	-	711,247	-	-	711,247			
1,336,348	230,004	-	1,373	-	6,107	-	237,484	-	-	37,172	37,172	2,514,063	10,000	△ 903,059	1,621,004			
40,590	16,320	-	-	-	-	-	16,320	-	-	10	10	180,665	-	-	58,920			
3,400	16,320	-	-	-	-	-	16,320	-	-	-	-	19,720	-	-	19,720			
37,190	-	-	-	-	-	-	-	-	-	10	10	160,945	-	△ 123,745	37,200			
△ 10,000	-	-	-	-	-	-	-	-	-	-	-	△ 10,000	10,000	-	-			
131,154	4,345	-	-	-	-	-	4,345	-	-	-	-	135,498	-	-	135,498			
1,181,845	155,726	-	1,373	-	6,107	-	163,206	-	-	37,162	37,162	1,382,212	-	△ 779,314	1,382,212			
1,181,845	155,726	-	1,373	-	6,107	-	163,206	-	-	37,162	37,162	1,382,212	-	-	1,382,212			
-	55,818	-	-	-	-	-	55,818	-	-	-	-	55,818	-	-	55,818			
△ 7,240	△ 2,204	-	-	-	-	-	△ 2,204	-	-	-	-	△ 9,444	-	-	△ 9,444			
3,767,454	170,802	-	-	178,504	273	42	349,621	408,292	408,292	51,754	51,754	3,087,551	-	△ 197,000	2,890,551			
2,580,340	84,540	-	-	178,504	132	42	262,868	35,040	35,040	38,541	38,541	1,230,219	-	-	1,230,219			
151,115	3,026	-	-	372	-	-	3,397	-	-	261	261	154,773	-	-	154,773			
1,038,928	83,237	-	-	-	141	-	83,378	-	-	-	-	1,122,305	-	-	1,122,305			
1,038,325	83,237	-	-	-	141	-	83,378	-	-	-	-	1,121,702	-	-	1,121,702			
603	-	-	-	-	-	-	-	-	-	-	-	603	-	-	603			
2,298	-	-	-	-	-	-	-	373,253	373,253	11,680	11,680	387,231	-	-	387,231			
△ 5,226	-	-	△ 22	-	-	-	△ 22	-	-	1,271	1,271	△ 5,248	-	-	△ 5,248			
54,267,270	598,731	330,791	1,095,587	178,504	380	6,149	2,210,142	894,171	894,171	162,343	162,343	56,987,854	10,000	△ 1,100,059	55,897,795			
19,261,775	228,001	144,198	720,245	116	193	-	1,092,751	1,817,827	1,817,827	187	187	23,149,853	△ 1,578,344	△ 977,314	20,594,165			
17,976,955	191,530	126,526	718,770	116	107	-	1,038,049	-	-	-	-	19,793,318	△ 1,578,344	△ 780,314	17,434,668			
11,888,432	131,970	122,252	718,770	-	-	-	972,991	-	-	-	-	12,861,424	-	-	12,861,424			
1,891,781	59,560	3,274	-	116	-	-	62,951	-	-	-	-	1,954,732	-	-	1,954,732			
1,578,344	-	-	-	-	-	-	-	-	-	-	-	1,578,344	△ 1,578,344	-	-			
2,618,398	-	-	-	-	107	-	107	-	-	-	-	2,618,505	-	△ 1,000	2,618,505			
1,284,920	36,471	18,670	1,475	-	86	-	56,702	1,817,827	1,817,827	187	187	3,356,535	-	△ 197,000	3,159,535			
999,768	22,033	18,456	1,445	-	-	-	41,933	1,817,827	1,817,827	-	-	2,859,528	-	-	2,859,528			
140,426	-	-	-	-	-	-	-	-	-	45	45	337,471	-	△ 197,000	140,471			
-	-	-	-	-	-	-	-	-	-	111	111	-	-	-	111			
104,503	14,437	215	31	-	-	-	14,683	-	-	-	-	119,185	-	-	119,185			
30,569	-	-	-	-	86	-	86	-	-	30	30	9,640	-	-	9,640			
35,005,496	370,730	186,595	375,342	178,387	187	6,149	1,117,391	△ 923,656	△ 923,656	162,157	162,157	33,838,001	1,588,344	△ 122,745	35,303,600			
51,605,150	511,166	330,791	1,095,587	178,504	245	6,107	1,943,898	485,878	485,878	110,589	110,589	55,219,609	10,000	△ 1,100,059	54,129,550			
△ 16,539,673	△ 140,435	△ 144,198	△ 720,245	180,122	△ 61	42	△ 824,773	△ 1,409,535	△ 1,409,535	51,567	51,567	△ 13,367,265	△ 1,578,344	△ 977,314	△ 18,824,215			
-	-	-	△ 1,735	-	-	-	△ 1,735	-	-	-	-	△ 1,735	-	-	△ 1,735			

(単位：千円)

全体財務書類	連結財務書類														総計 (単体合算)	連結修正等	相殺消去	純計
	純計	一部事業組合・広域連合							地方三公社			第三セクター等						
		諏訪広域連合	湖北行政 事務組合	湖周行政 事務組合	県後期高齢者 医療広域連合	長野県地方 滞納整理機構	長野県市町村 総合事務組合	長野県市町村 自治振興組合	小計	土地開発公社	小計	地域開発公社	小計					
△ 7,303,093	△ 693,855	△ 37,145	△ 27,605	△ 3,624,266	△ 617	△ 211	△ 4,383,699	△ 114,962	△ 114,962	△ 20,553	△ 20,553	△ 13,798,995	-	1,476,901	△ 12,321,995			
8,822,952	2,190,153	42,005	42,025	3,629,101	657	230	5,904,280	190,744	190,744	202,017	202,017	17,148,888	-	△ 2,249,288	14,899,391			
4,945,401	423,877	41,514	36,604	67,547	158	230	570,038	190,744	190,744	202,017	202,017	6,047,857	-	△ 340,951	5,706,906			
1,482,004	258,572	5,225	8,664	1,929	24	48	274,462	-	-	100,794	100,794	1,857,358	-	△ 97	1,857,261			
1,246,762	237,475	4,244	8,161	1,764	48	48	251,692	-	-	100,794	100,794	1,599,344	-	△ 97	1,599,247			
104,480	14,437	215	31	-	-	-	14,683	-	-	-	-	119,162	-	-	119,162			
41,633	△ 392	97	-	△ 8	-	-	△ 303	-	-	-	-	41,330	-	-	41,330			
89,130	7,051	669	472	174	24	-	8,391	-	-	-	-	97,521	-	-	97,521			
3,273,015	141,141	34,627	26,377	13,976	134	14	109	216,878	3,545	3,545	89,049	89,049	3,722,048	-	△ 176,670	3,545,377		
1,536,989	112,102	16,844	26,014	13,969	110	14	109	169,162	3,252	3,252	86,918	86,918	1,985,678	-	△ 176,670	1,809,008		
66,014	3,288	2,713	830	7	-	-	6,839	-	-	-	-	72,853	-	-	72,853			
1,290,623	25,553	15,059	22	-	24	-	40,654	-	-	-	2,131	1,333,408	-	-	1,333,408			
329,392	197	15																

連結純資産変動計算書内訳表

科目	一般会計等財務書類				全体財務書類										総計 (単純合算)	連結修正等	相殺消去
	一般会計	総計 (単純合算)	相殺消去	純計	公営企業会計					特別会計							
					水道事業	下水道事業	国民健康保険	駐車場事業	後期高齢者医療	交通災害共済事業	温泉事業	特別養護老人ホーム事業					
前年度末純資産残高	29,213,770	29,213,770	△ 1,173,314	28,040,456	1,729,233	2,699,854	90,637	147,265	△ 11,464	65,322	△ 915,426	72,019	33,091,210	-	-		
総行政コスト(△)	△ 6,081,191	△ 6,081,191	1,650,344	△ 4,430,847	△ 1,052	△ 113,077	△ 2,487,930	31	△ 334,789	1,918	186,745	△ 18,706	△ 8,848,052	-	1,976,590		
財源	6,022,363	6,022,363	△ 22,541	5,999,822	11,208	102,474	2,453,532	-	333,287	-	7,397	40,473	8,970,734	-	△ 355,445		
税収等	4,869,617	4,869,617	△ 22,541	4,847,075	11,208	19,300	1,889,698	-	333,287	-	7,397	6,873	7,137,379	-	△ 274,745		
国庫等補助金	1,152,746	1,152,746	-	1,152,746	-	83,174	563,834	-	-	-	-	33,600	1,833,355	-	△ 80,700		
本年度差額	△ 58,828	△ 58,828	1,627,803	1,568,974	10,155	△ 10,603	△ 34,398	31	△ 1,503	1,918	194,142	21,768	122,682	-	1,621,145		
固定資産の変動(内部変動)	-	-	-	-	-	-	-	-	-	-	-	-	-	-	-		
有形固定資産等の増加	-	-	-	-	-	-	-	-	-	-	-	-	-	-	-		
有形固定資産等の減少	-	-	-	-	-	-	-	-	-	-	-	-	-	-	-		
貸付金・基金等の増加	-	-	-	-	-	-	-	-	-	-	-	-	-	-	-		
貸付金・基金等の減少	-	-	-	-	-	-	-	-	-	-	-	-	-	-	-		
資産評価差額	-	-	△ 97,759	△ 97,759	-	-	-	-	-	-	-	-	-	-	△ 97,759		
無償所管換等	268,218	268,218	-	268,218	-	-	-	-	-	-	-	-	268,218	-	-		
他団体出資等分の増加	-	-	-	-	-	-	-	-	-	-	-	-	-	-	-		
他団体出資等分の減少	-	-	-	-	-	-	-	-	-	-	-	-	-	-	-		
その他	-	-	-	-	-	-	-	-	-	-	-	-	-	-	-		
本年度純資産変動額	209,389	209,389	1,530,043	1,739,433	10,155	△ 10,603	△ 34,398	31	△ 1,503	1,918	194,142	21,768	390,900	-	1,523,386		
本年度末純資産残高	29,423,159	29,423,159	356,729	29,779,889	1,739,388	2,689,251	56,239	147,296	△ 12,966	67,240	△ 721,283	93,787	33,482,110	-	1,523,386		

連結資金収支計算書内訳表

科目	一般会計等財務書類				全体財務書類										総計 (単純合算)	連結修正等	相殺消去
	一般会計	総計 (単純合算)	相殺消去	純計	公営企業会計					特別会計							
					水道事業	下水道事業	国民健康保険	駐車場事業	後期高齢者医療	交通災害共済事業	温泉事業	特別養護老人ホーム事業					
業務活動収支	235,085	235,085	1,627,803	1,862,888	118,608	177,202	△ 18,136	31	530	1,918	212,466	3,382	731,085	-	1,701,845		
業務支出	5,970,022	5,970,022	△ 1,690,374	4,279,648	127,193	292,661	2,482,570	5,764	333,315	4,940	97,356	213,743	9,527,563	-	△ 2,028,696		
業務費用支出	3,132,694	3,132,694	△ 125,572	3,007,122	125,214	130,481	64,363	5,764	14,646	510	83,540	203,763	3,760,973	-	△ 139,657		
人件費支出	1,217,942	1,217,942	△ 97	1,217,845	33,044	22,366	26,981	-	8,203	-	22,550	104,669	1,435,755	-	△ 97		
物件費等支出	1,811,862	1,811,862	△ 125,475	1,686,386	65,933	57,136	30,509	5,764	6,314	510	60,490	99,019	2,137,535	-	△ 139,560		
支払利息支出	80,757	80,757	-	80,757	24,982	48,572	27	-	-	-	500	74	154,911	-	-		
その他の支出	22,133	22,133	-	22,133	1,256	2,407	6,846	-	130	-	-	-	32,771	-	-		
移転費用支出	2,837,328	2,837,328	△ 1,564,802	1,272,527	1,979	162,180	2,418,207	-	318,668	4,430	13,816	9,980	5,766,590	-	△ 1,889,039		
補助金等支出	1,726,262	1,726,262	△ 1,231,898	494,364	-	161,340	2,418,207	-	318,668	2,630	2,494	9,956	4,639,558	-	△ 1,549,983		
社会保障給付支出	764,476	764,476	-	764,476	-	-	-	-	-	-	-	-	764,476	-	-		
他会計への繰出支出	332,903	332,903	△ 332,903	-	1,979	791	-	-	1,800	1,583	-	25	339,056	-	△ 339,056		
その他の支出	13,687	13,687	-	13,687	-	49	-	-	-	9,740	-	25	23,500	-	-		
業務収入	6,205,107	6,205,107	△ 62,571	6,142,536	245,800	469,862	2,464,434	5,795	333,845	6,857	309,822	217,125	10,258,648	-	△ 326,851		
税収等収入	4,874,629	4,874,629	△ 22,541	4,852,088	-	-	1,896,547	-	332,977	-	6,734	6,873	7,117,761	-	△ 255,445		
国庫等補助金収入	988,445	988,445	-	988,445	-	-	563,834	-	-	-	-	-	1,552,279	-	-		
使用料及び手数料収入	224,620	224,620	-	224,620	218,886	439,439	363	5,692	58	-	301,062	-	1,190,120	-	-		
その他の収入	117,412	117,412	△ 40,029	77,383	26,914	30,424	3,689	103	810	6,857	2,026	210,251	398,488	-	△ 71,406		
臨時支出	-	-	-	-	-	-	-	-	-	-	-	-	-	-	-		
災害復旧事業費支出	-	-	-	-	-	-	-	-	-	-	-	-	-	-	-		
その他の支出	-	-	-	-	-	-	-	-	-	-	-	-	-	-	-		
臨時収入	-	-	-	-	-	-	-	-	-	-	-	-	-	-	-		
投資活動収支	△ 343,396	△ 343,396	△ 130,575	△ 473,971	29,210	16,687	△ 19,528	△ 1,213	-	△ 22	△ 78,309	△ 2,549	△ 399,120	△ 100,000	△ 212,275		
投資活動支出	1,329,587	1,329,587	△ 66,425	1,263,163	71,790	113,083	30,000	1,213	-	22	78,309	36,149	1,660,154	-	△ 66,425		
公共施設等整備費支出	676,261	676,261	△ 66,425	609,836	71,790	113,083	-	-	-	-	78,309	35,759	975,202	-	△ 66,425		
基金積立金支出	140,326	140,326	-	140,326	-	-	30,000	1,213	-	22	-	391	171,952	-	-		
投資及び出資金支出	-	-	-	-	-	-	-	-	-	-	-	-	-	-	-		
貸付金支出	513,000	513,000	-	513,000	-	-	-	-	-	-	-	-	513,000	-	-		
その他の支出	-	-	-	-	-	-	-	-	-	-	-	-	-	-	-		
投資活動収入	986,191	986,191	△ 197,000	789,191	101,000	129,771	10,472	-	-	-	-	33,600	1,261,034	△ 100,000	△ 278,700		
国庫等補助金収入	164,302	164,302	-	164,302	-	129,771	-	-	-	-	-	33,600	327,672	-	△ 80,700		
基金取崩収入	78,371	78,371	-	78,371	-	-	10,472	-	-	-	-	-	88,843	-	-		
貸付金元回収収入	710,000	710,000	△ 197,000	513,000	100,000	-	-	-	-	-	-	-	810,000	△ 100,000	△ 197,000		
資産売却収入	33,519	33,519	-	33,519	-	-	-	-	-	-	-	-	33,519	-	-		
その他の収入	-	-	-	-	1,000	-	-	-	-	-	-	-	1,000	-	△ 1,000		
財務活動収支	114,396	114,396	-	114,396	42,834	△ 170,131	-	-	-	-	△ 130,449	△ 832	△ 144,182	-	197,000		
財務活動支出	671,872	671,872	-	671,872	58,966	243,531	-	-	-	-	208,649	832	1,183,850	-	△ 197,000		
地方債等償還支出	639,882	639,882	-	639,882	58,966	243,531	-	-	-	-	208,649	-	1,151,028	-	△ 197,000		
その他の支出	31,990	31,990	-	31,990	-	-	-	-	-	-	-	832	32,822	-	-		
財務活動収入	786,268	786,268	-	786,268	101,800	73,400	-	-	-	-	78,200	-	1,039,668	-	-		
地方債等発行収入	786,268	786,268	-	786,268	101,800	73,400	-	-	-	-	78,200	-	1,039,668	-	-		
その他の収入	-	-	-	-	-	-	-	-	-	-	-	-	-	-	-		
本年度資金収支額	6,085	6,085	1,497,228	1,503,313	190,651	23,758	△ 37,664	△ 1,181	530	1,896	3,708	-	187,783	△ 100,000	1,686,570		
前年度末資金残高	349,363	349,363	-	349,363	214,426	44,146	37,664	2,365	515	9,389	39,152	-	697,020	100,000	-		
本年度末資金残高	355,448	355,448	1,497,228	1,852,676	405,077	67,904	-	1,184	1,045	11,285	42,860	-	884,803	-	1,686,570		
前年度末繰計外現金残高	9,887	9,887	-	9,887	-	-	-	-	-	-	-	-	9,887	-	-		
本年度繰計外現金増減額	△ 920	△ 920	-	△ 920	-	-	-	-	-	-	-	-	△ 920	-	-		
本年度末繰計外現金残高	8,967	8,967	-	8,967	-	-	-	-	-	-	-	-	8,967	-	-		
本年度末現金預金残高	364,415	364,415	1,497,228	1,861,643	405,077	67,904	-	1,184	1,045	11,285	42,860	-	893,770	-	1,686,570		



(単位：千円)

全体財務書類	連結財務書類														純計	連結修正等	相殺消去	純計	
	純計	一部事業組合・広域連合						地方三公社		第三セクター等		総計 (単純合算)	連結修正等	相殺消去					純計
		諏訪広域連合	湖北行政 事務組合	湖周行政 事務組合	県後期高齢者 医療広域連合	長野県地方税 滞納整理機構	長野県市町村 総合事務組合	長野県市町村 自治振興組合	小計	土地開発公社	小計								
33,091,210	349,137	183,222	301,651	146,222	165	6,263	986,659	△ 1,158,303	△ 1,158,303	155,853	155,853	33,075,418	1,994,233	△ 123,745	34,945,906				
△ 6,871,462	△ 693,855	△ 37,145	△ 27,605	△ 3,624,266	△ 617	△ 211	△ 4,383,699	△ 114,962	△ 114,962	△ 20,553	△ 20,553	△ 13,367,265	△ 405,889	△ 1,476,901	△ 12,296,252				
8,615,289	715,448	40,518	101,296	3,656,432	639	97	4,514,431	349,609	349,609	26,856	26,856	13,861,629	-	△ 1,378,142	12,483,488				
6,862,634	7,208	40,518	28,826	2,078,949	-	97	2,155,599	-	-	850	850	9,293,827	-	△ 921,827	8,372,001				
1,752,655	708,240	-	72,471	1,577,482	639	-	2,358,832	349,609	349,609	26,006	26,006	4,567,802	-	△ 456,315	4,111,487				
1,743,828	21,593	3,373	73,692	32,166	22	△ 114	130,732	234,647	234,647	6,304	6,304	494,365	△ 405,889	98,759	187,236				
-	-	-	-	-	-	-	-	-	-	-	-	-	-	-	-				
-	-	-	-	-	-	-	-	-	-	-	-	-	-	-	-				
-	-	-	-	-	-	-	-	-	-	-	-	-	-	-	-				
-	-	-	-	-	-	-	-	-	-	-	-	-	-	-	-				
-	-	-	-	-	-	-	-	-	-	-	-	-	-	-	-				
-	-	-	-	-	-	-	-	-	-	-	-	-	-	-	-				
-	-	-	-	-	-	-	-	-	-	-	-	-	-	-	-				
-	-	-	-	-	-	-	-	-	-	-	-	-	-	-	-				
-	-	-	-	-	-	-	-	-	-	-	-	-	-	-	-				
-	-	-	-	-	-	-	-	-	-	-	-	-	-	-	-				
△ 97,759	-	-	-	-	-	-	-	-	-	-	-	-	-	△ 97,759	△ 97,759				
268,218	-	-	-	-	-	-	-	-	-	-	-	268,218	-	-	268,218				
-	-	-	-	-	-	-	-	-	-	-	-	-	-	-	-				
-	-	-	-	-	-	-	-	-	-	-	-	-	-	-	-				
-	-	-	-	-	-	-	-	-	-	-	-	-	-	-	-				
-	-	-	-	-	-	-	-	-	-	-	-	-	-	-	-				
-	-	-	-	-	-	-	-	-	-	-	-	-	-	-	-				
1,914,286	21,593	3,373	73,692	32,166	22	△ 114	130,732	234,647	234,647	6,304	6,304	762,583	△ 405,889	1,000	357,694				
35,005,496	370,730	186,595	375,342	178,387	187	6,149	1,117,391	△ 923,656	△ 923,656	162,157	162,157	33,838,001	1,588,344	△ 122,745	35,303,600				

(単位：千円)

全体財務書類	連結財務書類														純計	連結修正等	相殺消去	純計	
	純計	一部事業組合・広域連合						地方三公社		第三セクター等		総計 (単純合算)	連結修正等	相殺消去					純計
		諏訪広域連合	湖北行政 事務組合	湖周行政 事務組合	県後期高齢者 医療広域連合	長野県地方税 滞納整理機構	長野県市町村 総合事務組合	長野県市町村 自治振興組合	小計	土地開発公社	小計								
2,432,930	44,344	18,533	1,189	31,961	22	△ 114	95,935	403,213	403,213	1,122	1,122	1,231,355	-	15,275	1,246,630				
7,498,867	2,163,979	26,846	42,056	3,629,239	657	230	5,863,116	22,178	22,178	576,569	576,569	15,989,426	-	△ 2,085,114	13,904,313				
3,621,316	397,703	26,354	36,636	67,685	158	230	528,875	22,178	22,178	576,569	576,569	4,888,594	-	△ 176,767	4,711,828				
1,435,659	258,193	5,121	8,718	1,937	24	48	274,042	-	-	100,794	100,794	1,810,591	-	△ 97	1,810,495				
1,997,975	115,729	19,589	26,855	13,976	110	14	176,382	21,193	21,193	103,245	103,245	2,438,355	-	△ 176,670	2,261,685				
154,911	838	1,644	1,063	-	-	-	3,544	692	692	-	-	159,147	-	-	159,147				
32,771	22,942	-	-	51,772	24	168	74,907	294	294	372,529	372,529	480,501	-	-	480,501				
3,877,551	1,766,276	492	5,421	3,561,554	499	-	5,334,242	-	-	-	-	11,100,832	-	△ 1,908,347	9,192,485				
3,089,575	1,765,259	233	5,266	13,927	499	-	1,785,185	-	-	-	-	6,424,743	-	△ 1,569,290	4,855,452				
764,476	870	37	154	3,547,627	-	-	3,548,688	-	-	-	-	4,313,164	-	-	4,313,164				
-	-	-	-	-	-	-	-	-	-	-	-	339,056	-	△ 339,056	-				
23,500	147	222	-	-	-	-	369	-	-	-	-	23,869	-	-	23,869				
9,931,797	2,208,323	45,379	43,246	3,661,200	679	116	5,959,051	425,391	425,391	577,691	577,691	17,220,781	-	△ 2,069,838	15,150,942				
6,862,317	-	40,518	28,826	2,078,865	-	97	2,148,306	-	-	850	850	9,266,917	-	△ 902,527	8,364,390				
1,552,279	706,801	-	-	1,577,482	639	-	2,284,922	349,609	349,609	26,006	26,006	4,212,816	-	△ 375,615	3,837,201				
1,190,120	286	4,834	7,733	-	-	-	12,863	-	-	-	-	1,202,983	-	-	1,202,983				
327,082	1,501,226	27	6,887	4,853	40	19	1,512,960	75,783	75,783	550,834	550,834	2,538,065	-	△ 791,697	1,746,368				
-	-	-	-	-	-	-	-	-	-	-	-	-	-	-	-				
-	-	-	-	-	-	-	-	-	-	-	-	-	-	-	-				
-	-	-	-	-	-	-	-	-	-	-	-	-	-	-	-				
-	-	-	-	-	-	-	-	-	-	-	-	-	-	-	-				
△ 711,396	△ 20,289	△ 77	△ 225,231	-	△ 7	68	△ 245,517	-	-	39	39	△ 644,598	△ 100,000	△ 212,275	△ 956,874				
1,593,730	29,213	77	297,702	-	7	114	327,114	-	-	2,297	2,297	1,989,565	-	△ 66,425	1,923,140				
908,778	3,631	77	297,244	-	-	-	300,952	-	-	-	-	1,276,155	-	△ 66,425	1,209,730				
171,952	25,583	-	458	-	7	114	26,162	-	-	766	766	198,879	-	-	198,879				
-	-	-	-	-	-	-	-	-	-	-	-	-	-	-	-				
513,000	-	-	-	-	-	-	-	-	-	-	-	513,000	-	-	513,000				
882,334	8,944	-	72,471	-	-	183	81,598	-	-	1,531	1,531	94,710	-	-	94,710				
246,972	1,439	-	72,471	-	-	-	73,910	-	-	2,335	2,335	401,582	-	△ 80,700	320,882				
88,843	5,685	-	-	-	-	183	5,967	-	-	-	-	94,710	-	-	94,710				
513,000	-	-	-	-	-	-	-	-	-	-	-	810,000	△ 100,000	△ 197,000	513,000				
33,519	-	-	-	-	-	-	-	-	-	-	-	33,519	-	-	33,519				
-	1,820	-	-	-	-	-	1,820	-	-	2,335	2,335	5,155	-	△ 1,000	4,155				
52,818	△ 15,993	△ 18,456	216,408	-	-	-	181,959	△ 411,240	△ 411,240	-	-	△ 373,463	-	197,000	△ 176,463				
986,850	17,067	18,456	-	-	-	-	35,522	2,229,067	2,229,067	-	-	3,448,439	-	△ 197,000	3,251,439				
954,028	17,067	18,456	-	-	-	-	35,522	2,229,067	2,229,067	-	-	3,415,618	-	△ 197,000	3,218,618				
32,822	-	-	-	-	-	-	-	-	-	-	-	32,822	-	-	32,822				
1,039,668	1,074	-	216,408	-	-	-	217,482	1,817,827	1,817,827	-	-	3,074,977	-	-	3,074,977				
1,039,668	1,074	-	216,408	-	-	-	217,482	1,817,827	1,817,827	-	-	3,074,977	-	-	3,074,977				
-	-	-	-	-	-	-	-	-	-	-	-	-	-	-	-				
-	-	-	-	-	-	-	-	-	-	-	-	-	-	-	-				
1,774,353	8,083	-	△ 7,635	31,961	15	△ 46	32,378	△ 8,027	△ 8,027	1,160	1,160	213,294	△ 100,000	-	113,294				
797,020	76,457	-	7,635	146,194	31	88	230,405	43,066	43,066	37,381	37,381	1,007,872	100,000	-	1,107,872				
2,571,373	84,540	-	-	178,154	46	42	262,782	35,040	35,040	38,541	38,541	1,221,166	-	-	1,221,166				
9,887	-	-	-	-	143	-	-	-	-	-	-	10,030	-	-	10,030				
△ 920	-	-	-	-	△ 57	-	-	-	-	-	-	△ 977	-	-	△ 977				
8,967	-	-	-	-	86	-	-	-	-	-	-	9,053	-	-	9,053				
2,580,340	84,540	-	-	178,154	132	42	262,868	35,040	35,040	38,541	38,541	1,230,219	-	-	1,230,219				